

Ortsgemeinde: Bellingen

Westerwaldkreis

Verbandsgemeinde: Westerburg

HAUSHALTSSATZUNG UND HAUSHALTSPLAN

der Ortsgemeinde Bellingen

für das Haushaltsjahr

2026

Haushaltsplan Bellingen 2026

Inhaltsverzeichnis

| | Seite |
|--|--------------|
| 1. Haushaltssatzung | 1-2 |
| 2. Vorbericht und Muster gem. GemO und GemHVO | 3-26 |
| 3. Gesamtergebnis- und Finanzhaushalt nach § 2 GemHVO | 27-30 |
| nachrichtlich: Gesamtfinauzhaushalt f. Aufsichtsbehörde | 31-34 |
| 4. Investitionsübersicht | 35-62 |
| 5. Produkthaushalt Teilhaushalte | 63-100 |
| 6. Bilanz | 101-102 |
| 7. Übersicht über die Wirtschaftslage und die voraussichtliche Entwicklung der Unternehmen, an denen die Gemeinde mit mehr als 50 v.H. beteiligt ist und der Zweckverbände, bei denen die Gemeinde Mitglied ist. | 103-104 |
| 8. Stellenplan | 105-106 |
| 9. Haushaltsvermerke | 107-108 |

**Haushaltssatzung
der Ortsgemeinde Bellingen für das Jahr 2026
vom _____**

Der Gemeinderat hat auf Grund von § 95 Gemeindeordnung in der derzeit geltenden Fassung folgende Haushaltssatzung beschlossen:

§ 1 Ergebnis- und Finanzhaushalt

Festgesetzt werden

1. im Ergebnishaushalt

| | | |
|---------------------------------------|-------------|------|
| der Gesamtbetrag der Erträge auf | 886.580,00 | Euro |
| der Gesamtbetrag der Aufwendungen auf | 987.260,00 | Euro |
| der Jahresüberschuss auf | -100.680,00 | Euro |

2. im Finanzhaushalt

| | | |
|--|------------|------|
| der Saldo der ordentlichen Ein- und Auszahlungen auf | -89.610,00 | Euro |
| die Einzahlungen aus Investitionstätigkeit auf | 0,00 | Euro |
| die Auszahlungen aus Investitionstätigkeit auf | 24.300,00 | Euro |
| der Saldo der Ein- und Auszahlungen aus Investitionstätigkeit auf | -24.300,00 | Euro |
| der Saldo der Ein- und Auszahlungen aus Finanzierungstätigkeit auf | 113.910,00 | Euro |

§ 2 Gesamtbetrag der vorgesehenen Kredite

Der Gesamtbetrag der vorgesehenen Kredite, deren Aufnahme zur Finanzierung von Investitionen und Investitionsförderungsmaßnahmen erforderlich ist, wird festgesetzt für

| | | |
|------------------------|------|------|
| zinslose Kredite auf | 0,00 | Euro |
| verzinsten Kredite auf | 0,00 | Euro |
| zusammen auf | 0,00 | Euro |

§ 3 Höchstbetrag der Verbindlichkeiten gegenüber der Einheitskasse

Kredite zur Liquiditätssicherung aus der Einheitskasse werden nicht beansprucht.

§ 4 Steuersätze

Die Steuersätze für die Gemeindesteuern werden wie folgt festgesetzt:

| | | |
|-------------------|-----|------|
| Grundsteuer A auf | 400 | v.H. |
| Grundsteuer B auf | 465 | v.H. |
| Gewerbesteuer auf | 380 | v.H. |

Die Hundesteuer beträgt für Hunde, die innerhalb des Gemeindegebietes gehalten werden

| | | |
|----------------------|-------|------|
| für den ersten Hund | 45,00 | Euro |
| für den zweiten Hund | 80,00 | Euro |

| | | |
|--------------------------------------|--------|------|
| für jeden weiteren Hund | 120,00 | Euro |
| für den ersten gefährlichen Hund | 210,00 | Euro |
| für den zweiten gefährlichen Hund | 420,00 | Euro |
| für jeden weiteren gefährlichen Hund | 420,00 | Euro |

§ 5 Eigenkapital

| | | |
|---|--------------|------|
| Der Stand des Eigenkapitals zum 31.12.2024 betrug | 2.464.398,18 | Euro |
| Der voraussichtliche Stand des Eigenkapitals zum 31.12.2025 beträgt | 2.339.788,18 | Euro |
| und zum 31.12.2026 | 2.239.108,18 | Euro |

§ 6 Über- und außerplanmäßige Aufwendungen und Auszahlungen

Erhebliche über- und außerplanmäßige Aufwendungen oder Auszahlungen gemäß § 100 Abs. 1 Satz 2 GemO liegen vor, wenn im Einzelfall 1.500 Euro überschritten sind.

Bellingen, den

Ortsgemeinde Bellingen

Michael Wisser, Ortsbürgermeister

1 Allgemeines

1.1 Gesetzliche Grundlagen

Der Vorbericht gibt nach § 6 GemHVO RLP einen Überblick über den Stand und die Entwicklung der Haushaltswirtschaft und erläutert die durch den Haushaltsplan gesetzten Rahmenbedingungen. Insbesondere sind die im Haushaltsjahr bestehenden Haushaltsrisiken sowie zukünftige Verpflichtungen, die im laufenden Haushaltsjahr entstehen können, und Auswirkungen auf künftige Haushaltsjahre haben können, darzustellen.

1.2 Rechnungsergebnisse 2024

Im Haushaltsplan 2026 müssen die Rechnungsergebnisse für das Haushaltsjahr 2024 ausgewiesen werden. Auch im Vorbericht wird an verschiedenen Stellen auf die Rechnungsergebnisse Bezug genommen. Hierbei ist zu beachten, dass der Jahresabschluss zum 31.12.2024 für die Ortsgemeinde zum Zeitpunkt der Haushaltsaufstellung noch nicht erstellt war. Alle ausgewiesenen Rechnungsergebnisse sind somit als vorläufige Werte zu verstehen. Eventuelle Änderungen – insbesondere im Ergebnishaushalt – im Zuge des Jahresabschlusses, sind daher nicht auszuschließen.

1.3 Planung der Folgejahre

Seit der Einführung des doppischen Haushaltswesens besteht auch die Pflicht, für alle Buchungsstellen – neben dem eigentlichen Haushaltsjahr (2026) - die Ansätze für die nächsten drei Prognosejahre (2027 – 2029) zu planen. Insbesondere im Bereich der Steuern, allgemeinen Zuweisungen und allgemeinen Umlagen ist eine Vorrechnung für die drei Haushaltsfolgejahre jedoch sehr schwierig und hinsichtlich der Planbarkeit risikobehaftet.

Inwiefern die in der Planung zugrunde gelegten Prognosen tatsächlich zutreffend sein werden, ist zu diesem Zeitpunkt nicht absehbar. Daher müssen bei der Betrachtung der Entwicklung der Folgejahre – insbesondere im Hinblick auf die Entwicklung der Kredite – diese Unwägbarkeiten der Einnahmesituation berücksichtigt werden.

1.4 Darstellung von Werten vor 2022

Seit dem Jahr 2024 wird der Vorbericht teils automatisiert aus Daten der Finanzsoftware generiert. Die neue Finanzsoftware wird seit dem 01.01.2022 produktiv betrieben. An verschiedenen Stellen im Vorbericht werden bestimmte Daten im zeitlichen Verlauf grafisch dargestellt. Eine Darstellung von Werten der alten Software wären nur mit unverhältnismäßigem manuellem Aufwand möglich gewesen, weswegen sich die Darstellung auf die Werte ab dem Jahr 2022 beschränkt. Dies führt im Einzelfall dazu, dass Diagramme z. B. alte Jahre ausweisen (2018 - 2021), dort jedoch keinen Wert darstellen. In den künftigen Haushaltsvorberichten werden sich die Diagramme dann sukzessive füllen.

2 Eckdaten des Haushaltsplans 2026

Der vorliegende Haushaltsplan plant mit den folgenden Eckdaten für das Jahr 2026:

| Bezeichnung | Ansatz 2026 in € |
|--|---------------------|
| Jahresergebnis Ergebnishaushalt | -100.680 |
| Saldo der ordentlichen und außerordentlichen Ein- und Auszahlungen | -89.610 |
| Saldo der Investitionstätigkeit | -24.300 |
| Geplante Aufnahme von Investitionskrediten | -- |
| Freie Finanzspitze | -94.310 |

3 Haushaltsausgleich

Gemäß § 93 Abs. 4 GemO ist der Haushalt in jedem Haushaltsjahr in Planung und Rechnung auszugleichen.

Ergebnishaushalt

Nach § 18 Abs. 1 Nr. 1 GemHVO muss der Ergebnishaushalt mindestens ausgeglichen sein. Die Planung 2026 rechnet im Ergebnishaushalt mit einem Jahresfehlbetrag in Höhe von -100.680 €, so dass diese Voraussetzung nicht erfüllt ist.

Finanzhaushalt

Der Finanzhaushalt ist gemäß § 93 Abs. 4 GemO i.V.m. § 18 Abs. 1 Nr. 2 GemHVO in der Planung ausgeglichen, wenn der Saldo der ordentlichen und außerordentlichen Ein- und Auszahlungen (Posten F 23) ausreicht, um die Auszahlungen zur planmäßigen Tilgung von Investitionskrediten (Posten F 36) und den Mindest-Rückführungsbetrag nach § 105 Abs. 4 Satz 2 GemO (Posten F 45) zu decken, soweit die Auszahlungen zur planmäßigen Tilgung von Investitionskrediten nicht anderweitig gedeckt sind.

Im Haushaltsjahr 2026 beträgt der Saldo der ordentlichen und außerordentlichen Ein- und Auszahlungen -89.610 €. Die Auszahlungen zur planmäßigen Tilgung der Investitionskredite beträgt 4.700 € und der Mindest-Rückführungsbetrag beträgt (0 €). Beide Beträge sind in voller Höhe zu decken.

Der Finanzhaushalt ist somit in Bezug auf das Haushaltsjahr 2026 nicht ausgeglichen.

Insgesamt sind somit die Voraussetzungen von § 93 Abs. 4 GemO i. V. m. § 18 Abs. 1 GemHVO erfüllt, so dass der Haushalt 2026 in der Planung nicht ausgeglichen ist.

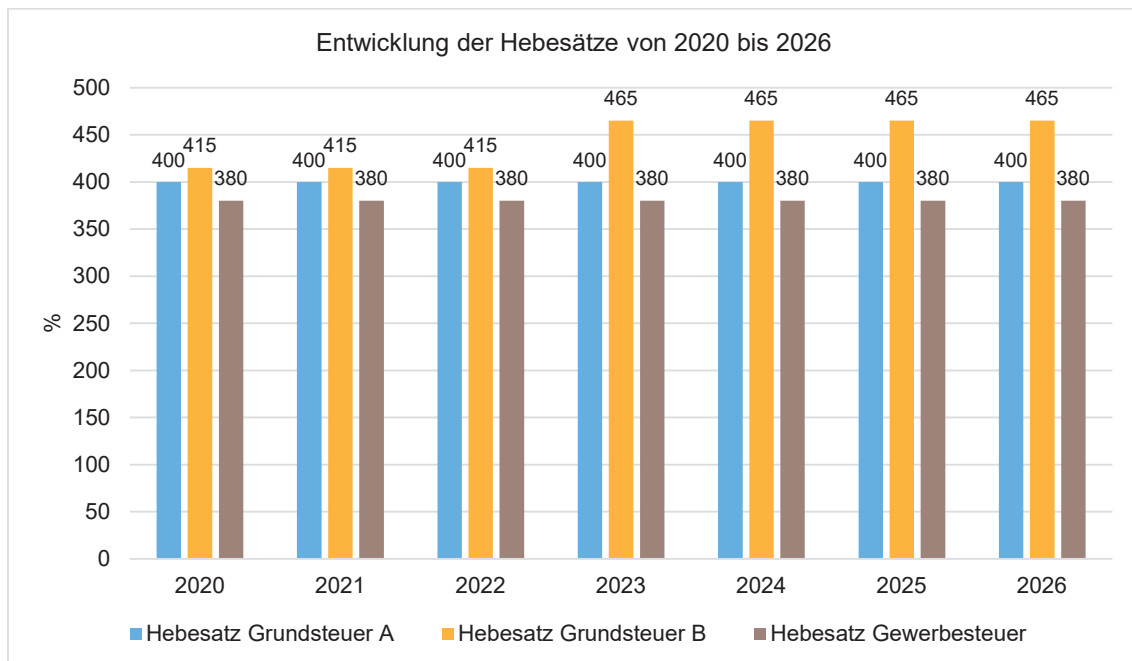
4 Steuern, allgemeine Zuweisungen, allgemeine Umlagen

4.1 Hebesätze

Die Hebesätze haben sich wie folgt entwickelt:

Hebesatztabelle

| | 2024 | 2025 | 2026 |
|------------------------|------|------|------|
| Hebesatz Grundsteuer A | 400 | 400 | 400 |
| Hebesatz Grundsteuer B | 465 | 465 | 465 |
| Hebesatz Gewerbesteuer | 380 | 380 | 380 |

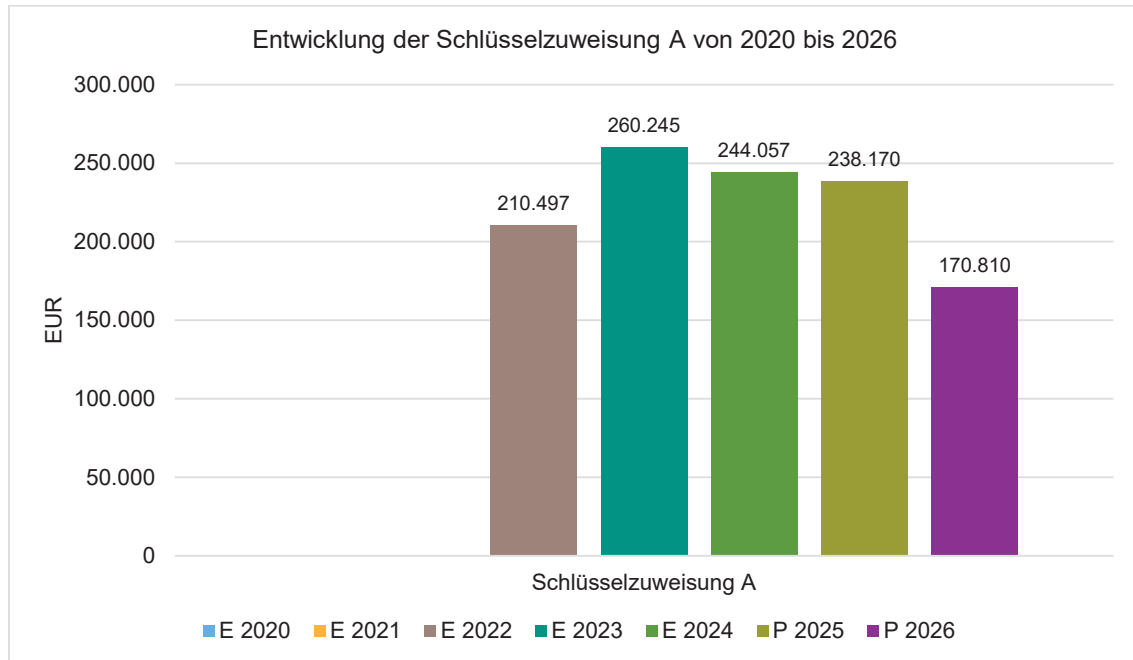


4.2 Steuern und Umlagen im Haushaltsjahr 2026

| | Ergebnis 2024 | Plan 2025 | Plan 2026 |
|-------------------------|-------------------|----------------|----------------|
| Grundsteuer A | 2.255,72 | 1.410 | 3.960 |
| Grundsteuer B | 64.559,89 | 67.990 | 65.850 |
| Gewerbesteuer | 36.418,11 | 45.360 | 53.100 |
| Anteil Einkommenssteuer | 318.173,10 | 334.210 | 350.160 |
| Anteil Umsatzsteuer | 5.340,49 | 5.330 | 6.520 |
| Hundesteuer | 2.088,33 | 2.160 | 2.410 |
| Ausgleichsleistungen | 42.005,60 | 36.170 | 36.310 |
| Summe | 470.841,24 | 492.630 | 518.310 |

4.3 Schlüsselzuweisung A

Ortsgemeinden, deren eigene Steuerkraft unter dem Schwellenwert liegt, erhalten die Schlüsselzuweisung A. Die Ortsgemeinde erhält für jeden Einwohner den Differenzbetrag zwischen ihrer Steuerkraft pro Einwohner (2026: 823,22 €) und dem Schwellenwert (2026: 1.128,36 €) als Schlüsselzuweisung A. Für das Jahr 2026 beträgt diese Differenz somit 305,14 €, die mit der Einwohnerzahl von 622 multipliziert wird.



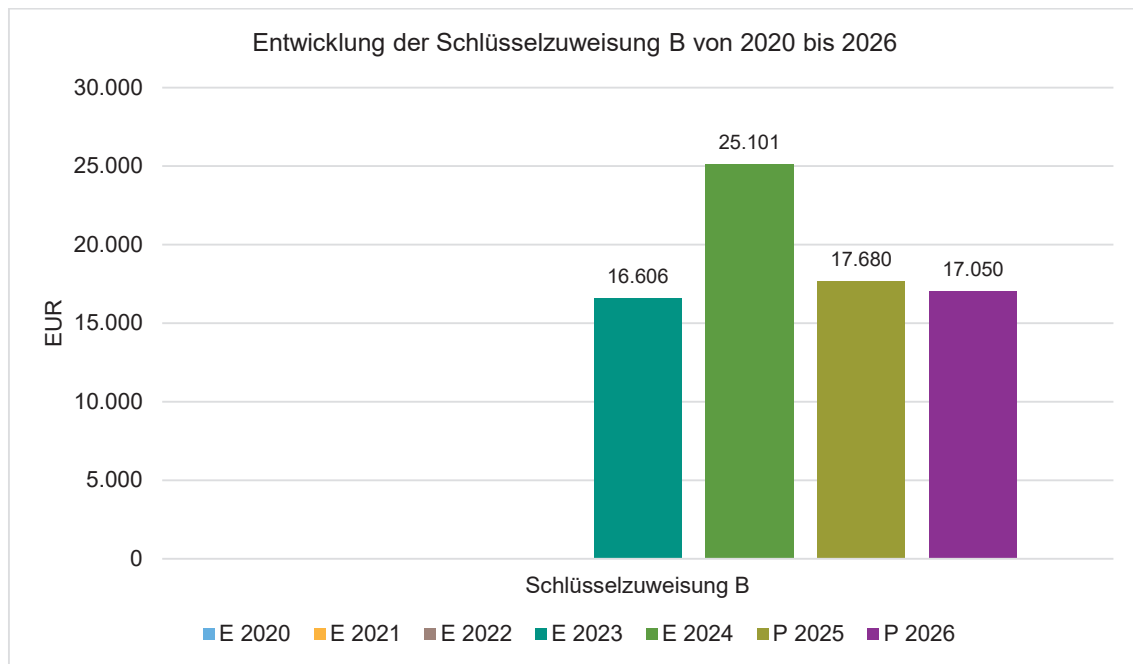
4.4 Schlüsselzuweisung B

Die Schlüsselzuweisung B (§ 14 LAFG) erhalten die kommunalen Gebietskörperschaften, deren Ausgleichsmesszahl (§ 15 LFAG) größer ist als die Finanzkraftmesszahl (§ 16 LFAG). Der so ermittelte Unterschiedsbetrag wird zu 90 Prozent ausgeglichen. Die Schlüsselzuweisung B ist eine Zuweisung im Kommunalen Finanzausgleich, welche die "Lücke" zwischen dem - an ihren Aufgaben orientierten - Finanzbedarf einer Kommune und ihrer Finanzkraft zu einem großen Teil auffüllen.

Die Einnahmen aus der Schlüsselzuweisung B sind allgemeine Deckungsmittel und unterliegen als solche keiner Zweckbindung.

Die Schlüsselzuweisung B existiert in dieser Form erst seit der Novellierung des Landesfinanzausgleichsgesetzes zum 01.01.2023.

Der Planwert für die Schlüsselzuweisung B basiert auf den sog. Orientierungsdaten, welche vom Statistischen Landesamt zur Verfügung gestellt werden. Es ist zu beachten, dass es sich bei diesen Orientierungsdaten um vorläufige Werte handelt und es im Laufe des Haushaltsjahres durchaus noch zu Anpassungen kommen kann.

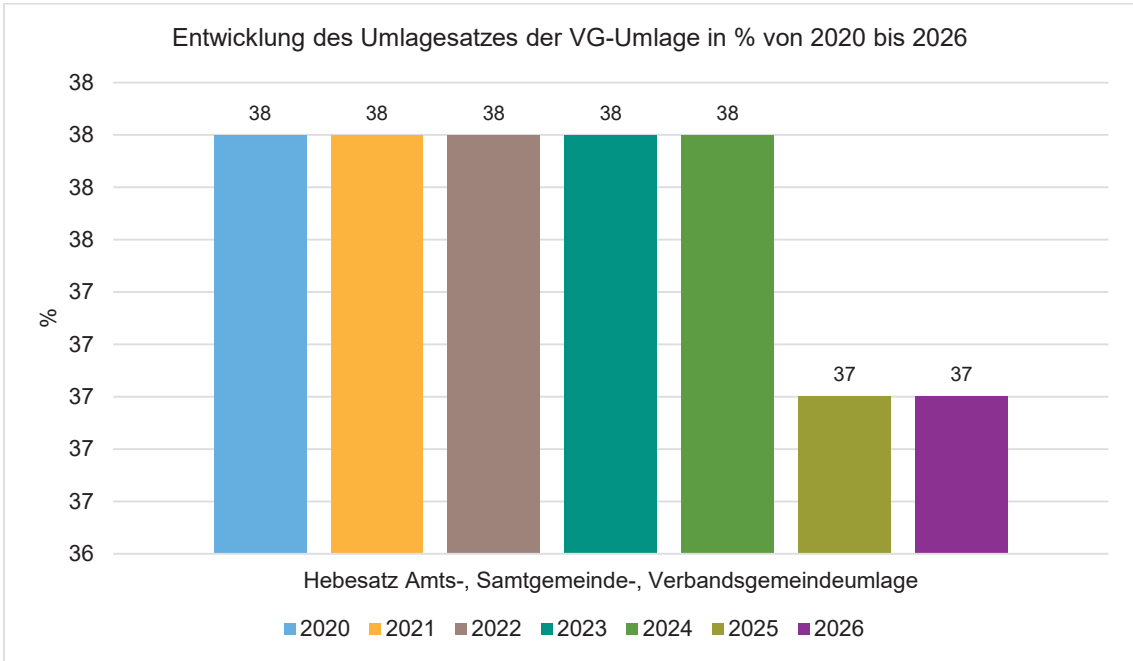


4.5 Verbandsgemeindeumlage

Die Verbandsgemeinde erhebt von Ihren Ortsgemeinden eine Verbandsgemeindeumlage. Im Nachfolgenden sind die wesentlichen Aspekte im Zusammenhang mit der Verbandsgemeindeumlage dargestellt.

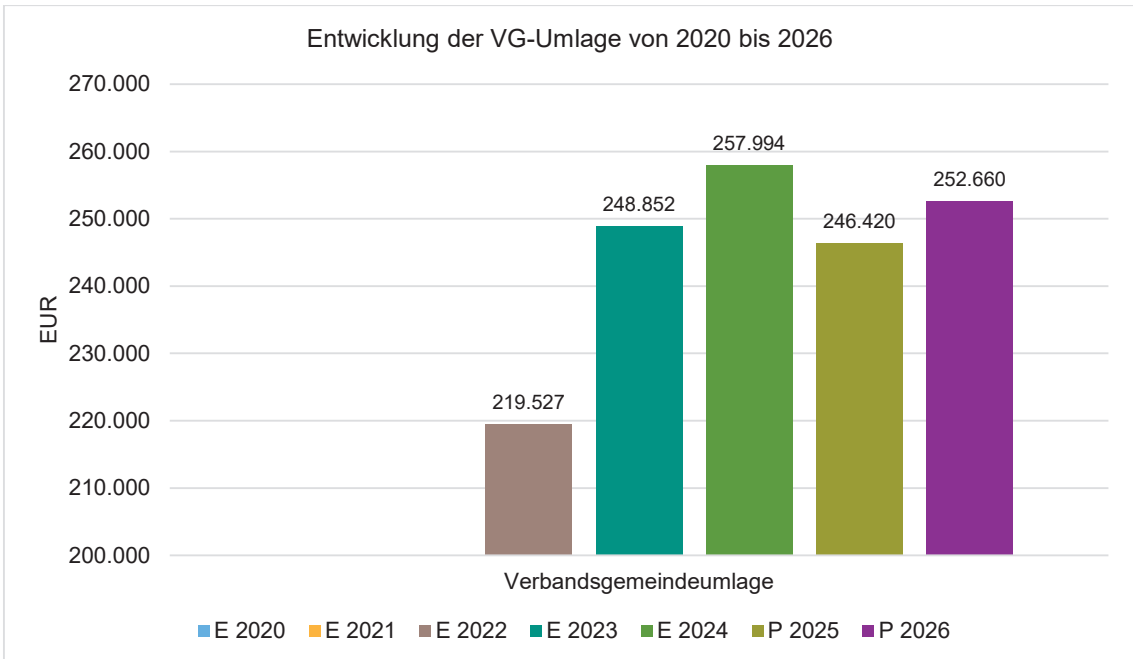
4.5.1 Umlagesatz

Für das Haushaltsjahr rechnet die Planung mit einem Umlagesatz von 37 v. H. Die Entwicklung des Umlagesatzes stellt sich wie folgt dar:



4.5.2 Entwicklung der Verbandsgemeindeumlage

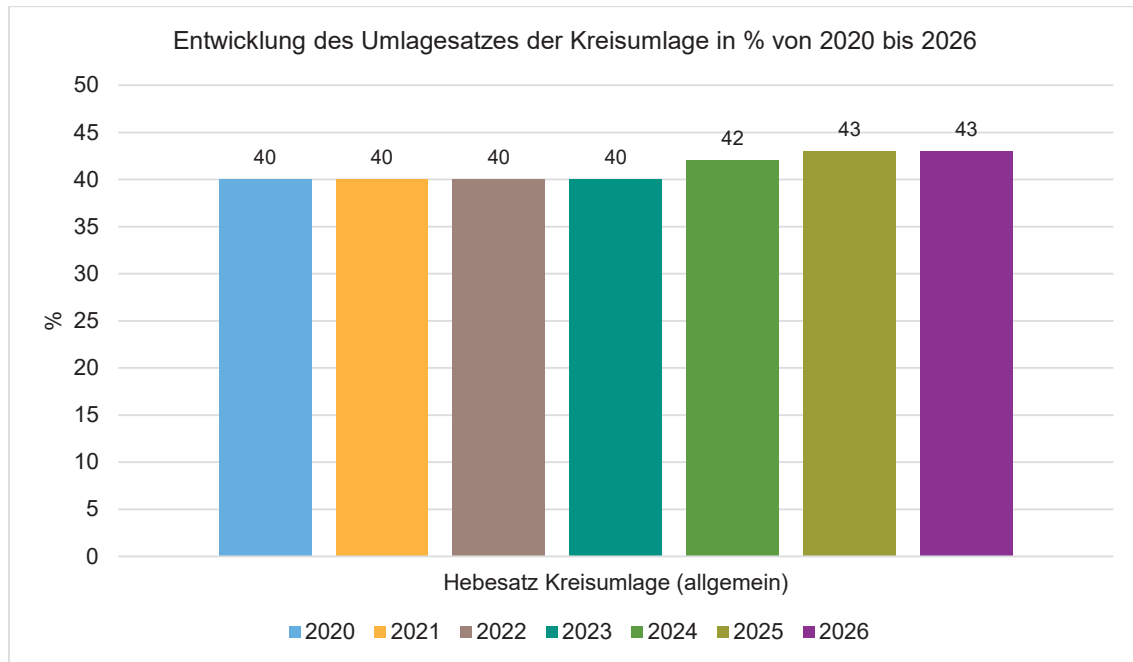
Die Planung rechnet mit Aufwendungen für die Verbandsgemeindeumlage in Höhe von 252.660 €. Die Entwicklung der Verbandsgemeindeumlage stellt sich wie folgt dar:



4.6 Kreisumlage

4.6.1 Umlagesatz

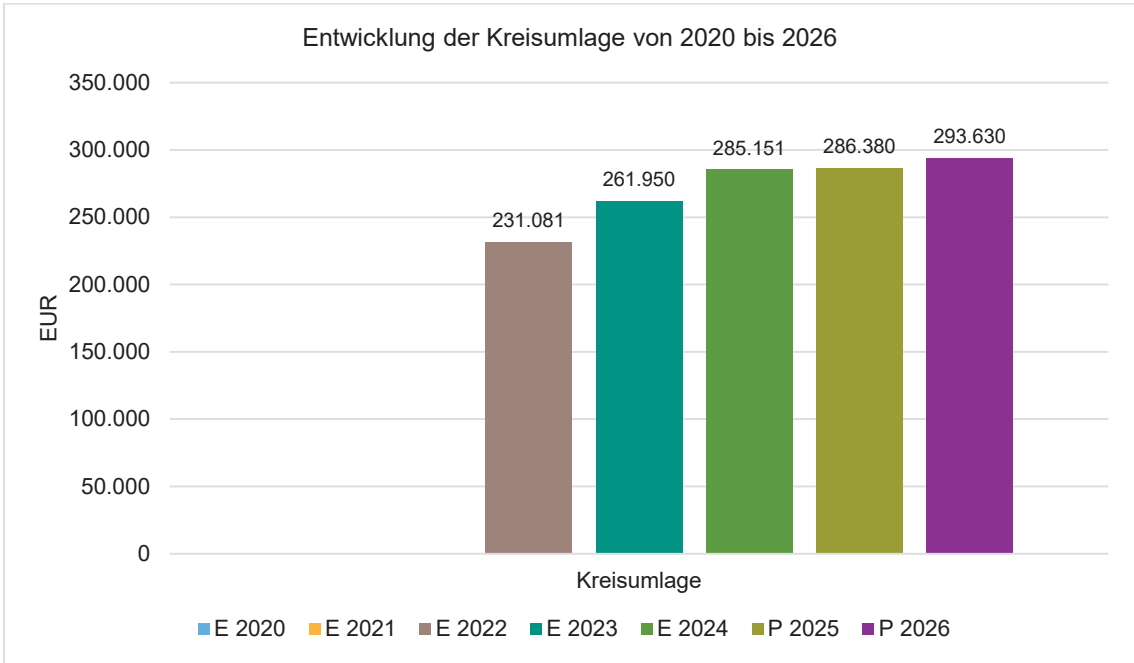
Für das Haushaltsjahr rechnet die Planung mit einem Umlagesatz von 43,00 v. H. Die Entwicklung des Umlagesatzes stellt sich wie folgt dar:



4.6.2 Entwicklung der Kreisumlage

Der Westerwaldkreis fordert von Ihren Ortsgemeinden eine Kreisumlage.

Die Planung rechnet mit Aufwendungen für die Kreisumlage in Höhe von 293.630 €. Die Entwicklung der Kreisumlage stellt sich wie folgt dar:



5 Ergebnishaushalt

5.1 Übersicht über den Ergebnishaushalt

Die folgende Tabelle zeigt die Entwicklung des Ergebnisplanes im Vergleich zum Plan des Vorjahres und zum Ergebnis des Vorjahres:

Ergebnisübersicht

| | Ergebnis 2024 | Plan 2025 | Plan 2026 |
|--|------------------|-----------------|-----------------|
| E8 - Laufende Erträge aus Verwaltungstätigkeit | 951.927,69 | 851.350 | 886.580 |
| E15 - Laufende Aufwendungen aus Verwaltungstätigkeit | 926.062,22 | 975.570 | 987.170 |
| E16 - Laufendes Ergebnis aus Verwaltungstätigkeit | 25.865,47 | -124.220 | -100.590 |
| E17 - Zins- und sonstige Finanzerträge | 813,80 | -- | -- |
| E18 - Zinsen und sonstige Finanzaufwendungen | 439,88 | 390 | 90 |
| E19 - Saldo der Zins- und sonstigen Finanzerträge und -aufwendungen | 373,92 | -390 | -90 |
| E20 - Ordentliches Ergebnis | 26.239,39 | -124.610 | -100.680 |
| E23 - Jahresergebnis | 26.239,39 | -124.610 | -100.680 |

5.2 Erträge

Die Gesamtsumme aller Erträge in Höhe von 886.580 € teilt sich auf die einzelnen Ertragsarten wie folgt auf:

Ertragsübersicht

| | Ergebnis 2024 | Plan 2025 | Plan 2026 |
|---|-------------------|----------------|----------------|
| E1 - Steuern und ähnliche Abgaben | 470.841,24 | 492.630 | 518.310 |
| E2 - Zuwendungen, allgemeine Umlagen und sonstige Transfererträge | 349.215,98 | 283.040 | 210.060 |
| E4 - Öffentlich-rechtliche Leistungsentgelte | 23.594,55 | 29.010 | 33.320 |
| E5 - Privatrechtliche Leistungsentgelte | 53.791,73 | 34.440 | 109.840 |
| E6 - Kostenerstattungen und Kostenumlagen | 43.667,70 | 100 | 2.100 |
| E7 - Sonstige laufende Erträge | 10.816,49 | 12.130 | 12.950 |
| E8 - Laufende Erträge aus Verwaltungstätigkeit | 951.927,69 | 851.350 | 886.580 |
| E17 - Zinsen und sonstige Finanzerträge | 813,80 | -- | -- |
| Gesamtertrag | 952.741,49 | 851.350 | 886.580 |

5.2.1 Wesentliche Erträge des Haushaltsjahres 2026

Die wesentlichen Erträge des Haushaltsjahres 2026 stellen sich wie folgt dar:

| Bezeichnung | Ansatz 2026 |
|-------------------------|-------------|
| Erträge aus Holzverkauf | 26.340 € |
| Pachteinnahmen | 80.000 € |

5.3 Aufwendungen

Die Summe aller Aufwendungen im Planjahr beläuft sich auf 987.260 €. Diese teilt sich wie folgt auf die einzelnen Aufwandsarten auf:

Aufwandsarten

| | Ergebnis 2024 | Plan 2025 | Plan 2026 |
|--|-------------------|----------------|----------------|
| E9 - Personal- und Versorgungsaufwendungen | 52.126,93 | 50.370 | 55.280 |
| E10 - Aufwendungen für Sach- und Dienstleistungen | 254.594,93 | 306.380 | 296.800 |
| E11 - Bilanzielle Abschreibungen | 42.235,97 | 41.630 | 41.710 |
| E12 - Zuwendungen, Umlagen und sonstige Transferaufwendungen | 544.632,30 | 538.630 | 553.330 |
| E14 - Sonstige laufende Aufwendungen | 32.472,09 | 38.560 | 40.050 |
| E15 - Laufende Aufwendungen aus Verwaltungstätigkeit | 926.062,22 | 975.570 | 987.170 |
| E18 - Zinsen und sonstige Finanzaufwendungen | 439,88 | 390 | 90 |
| Gesamtaufwendungen | 926.502,10 | 975.960 | 987.260 |

5.3.1 Wesentliche Aufwendungen des Haushaltsjahres 2026

Die wesentlichen Aufwendungen der Ortsgemeinde im Jahr 2025 können der nachfolgenden Tabelle entnommen werden:

| Bezeichnung | Ansatz 2026 |
|--|-------------|
| Straßenoberflächenentwässerung | 17.790 € |
| Unterhaltung Gebäude Bgm.-Amt (Dach und Glockenturm, Garagentor) | 16.000 € |
| Unterhaltung Gebäude Kindergarten | 17.500 € |
| Unterhaltung/Anschaffung geringwertige Geräte Kindergarten | 4.000 € |
| Unterhaltung Gebäude Jugendraum (Toilettencontainer) | 3.500 € |
| Unterhaltung/Anschaffung geringwertige Geräte öffentl. Grün | 5.000 € |
| Sanierung Dorfbrunnen/Unterhaltung Dorfplatz | 3.500 € |
| Dienstleistungen Kommunale Forstwirtschaft | 39.670 € |
| Sachkosten Kommunale Forstwirtschaft | 6.340 € |
| Kostenerstattungen an das Land | 5.500 € |
| Unterhaltung der Straßen (Sanierung Risse etc.) | 12.500 € |
| Unterhaltung Gebäude DGH | 10.000 € |

6 Finanzhaushalt

6.1 Überblick über den Finanzhaushalt

| | Ergebnis 2024 | Plan 2025 | Plan 2026 |
|---|---------------|-----------|-----------|
| F8 - lfd. Einzahlungen aus Verwaltungstätigkeit | 895.184,24 | 825.040 | 855.940 |

| | Ergebnis 2024 | Plan 2025 | Plan 2026 |
|---|---------------|-----------|-----------|
| F15 - lfd. Auszahlungen aus Verwaltungstätigkeit | 876.158,89 | 933.940 | 945.460 |
| F16 - Saldo lfd. Ein- / Auszahlungen aus Verwaltungstätigkeit | 19.025,35 | -108.900 | -89.520 |
| F19 - Saldo Zins- und sonstigen Finanzen- und -auszahlungen | 335,47 | -390 | -90 |
| F20 - Saldo ordentl. Ein- und Auszahlungen | 19.360,82 | -109.290 | -89.610 |
| F36 - Planmäßige Auszahlungen zur Tilgung der Investitionskredite | 4.700,00 | 4.700 | 4.700 |
| F44 - verbleibender Betrag (= freie Finanzspitze) | 14.660,82 | -113.990 | -94.310 |

6.2 Investitionstätigkeit

Nachfolgend wird die Zusammensetzung der investiven Ein- und Auszahlungen im mittelfristigen Betrachtungszeitraum abgebildet:

Ein- und Auszahlungen aus Investitionstätigkeit

| | Ergebnis 2024 | Plan 2025 | Plan 2026 |
|--|------------------|----------------|----------------|
| Einzahlungen aus Investitionstätigkeit gesamt | 46.660,69 | 105.200 | -- |
| Auszahlungen aus Investitionstätigkeit gesamt | 19.578,23 | 29.300 | 24.300 |
| Saldo aus Investitionstätigkeit | 27.082,46 | 75.900 | -24.300 |

6.3 Darstellung der investiven Maßnahmen des Haushaltsjahres 2026

Nachstehend werden die investiven Maßnahmen des Haushaltsjahres 2026 dargestellt. Es handelt sich um eine saldierte Darstellung, d. h. Ausgaben werden von den Einnahmen abgezogen.

Werte mit negativen Vorzeichen stellen einen Überhang der Ausgaben dar. Positive Darstellung stellen einen Überhang der Einnahmen dar. Letzteres ist in der Regel dann der Fall, wenn Zuwendungen geplant sind, welche sich auf Ausgaben aus Vorjahren beziehen.

| Bezeichnung investive Maßnahme | 2026 |
|--|----------------|
| Gesamthaushalt | -24.300 |
| I02-0011 - Anschaffung Straßenlampen | -10.000 |
| I02-0022 - Anbau Kiga | -10.000 |
| I02-0024 - Anschaffung Mähwerk | -3.500 |
| I02-9555 - Anschaffung Vermögensgegenstände Forst | -800 |

7 Finanzierungstätigkeit

7.1 Überblick über die Finanzierungstätigkeit

Die folgende Tabelle zeigt die Ein- und Auszahlungen aus Finanzierungstätigkeit im Betrachtungszeitraum:

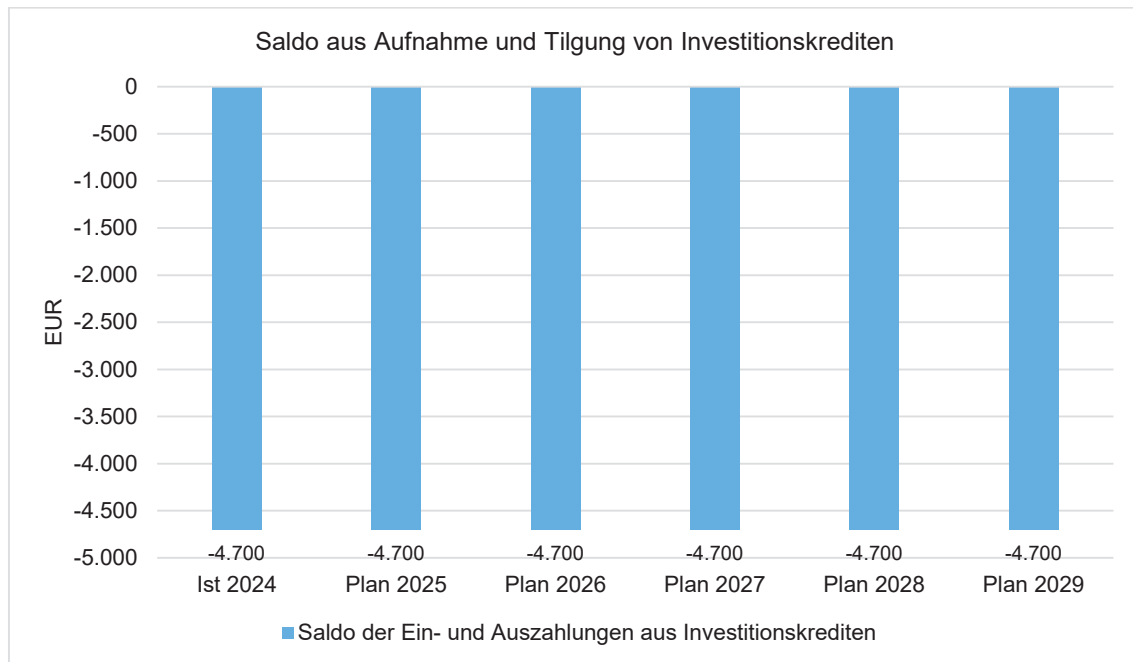
Finanzierungstätigkeit

| | Ergebnis 2024 | Plan 2025 | Plan 2026 |
|---|------------------|---------------|---------------|
| Auszahlungen für die Tilgung von Krediten und wirtschaftlich vergleichbaren Vorgängen für Investitionen | 4.700,00 | 4.700 | 4.700 |
| Finanzmittelsaldo aus Aufnahme und Tilgung Investitionskredite | -4.700,00 | -4.700 | -4.700 |
| Aufnahme von Krediten zur Liquiditätssicherung | 312.834,69 | 0 | 0 |
| Tilgung von Krediten zur Liquiditätssicherung | 310.189,27 | -- | -- |
| Saldo der Ein- und Auszahlungen aus Krediten zur Liquiditätssicherung | 2.645,42 | 0 | 0 |

7.2 Investitionskredite

7.2.1 Entwicklung des Schuldenstandes

Die Planung rechnet für alle geplanten Haushaltsjahre jeweils mit einer Netto-Neuverschuldung.



7.3 Entwicklung der liquiden Mittel / Liquiditätsplanung

Die nachstehende Tabelle stellt die liquiden Mittel der Ortsgemeinde dar.

| Datum | Entnahme/Zuführung EUR | Stand liquide Mittel / Liquiditätskredite EUR |
|--------------|-----------------------------------|--|
| 31.12.2021 | | 127.496,23 |
| 31.12.2022 | -1.979,91 | 125.516,32 |
| 31.12.2023 | -95.079,68 | 30.436,64 |
| 31.12.2024 | +41.240,32 | 71.676,96 |
| 31.12.2025 | +115.209,77 | 186.886,73 |
| 31.12.2026* | -118.610,00 | 68.276,73 |
| 31.12.2027* | +197.090,00 | 265.366,73 |
| 31.12.2028* | +194.890,00 | 460.256,73 |
| 31.12.2029* | +197.210,00 | 657.466,73 |

Auf das Muster 31 - Ermittlung Höchstbetrag Liquiditätskredite - kann verzichtet werden, da die Ortsgemeinde Bellingen keinen Liquiditätskredit in Anspruch nimmt.

Ortsgemeinde Bellingen

2.1. Muster GemO/GemHVO

Muster 3 (zu § 1 Abs. 1 Nr. 4 GemHVO)

| Übersicht über die aus Verpflichtungsermächtigungen voraussichtlich fällig werdenden Auszahlungen | | | | |
|--|--|---|---|---|
| Verpflichtungsermächtigungen (gem. § 1 Abs. 1 Nr. 4 GemHVO) | Planungsdaten des Haushalts- folgejahres | Planungsdaten des zweiten Haushalts- folgejahres | Planungsdaten des dritten Haushalts- folgejahres | Planungsdaten der weiteren Haushalts- folgejahre |
| | in € | | | |
| im Haushaltsjahr 2024 | 0,00 | 0,00 | 0,00 | 0,00 |
| | | | | |
| | | | | |
| | | | | |
| Summe | 0,00 | 0,00 | 0,00 | 0,00 |
| Gesamtbetrag der Investitionskredite (ohne zinslose Kredite und Kredite zur Umschuldung) | 0,00 | 0,00 | 0,00 | 0,00 |

Muster 4 (zu § 1 Abs. 1 Nr. 5 GemHVO)

| Übersicht über den Stand der Verbindlichkeiten aus Anleihen, Kreditaufnahmen und ähnlicher Vorgänge | | | | |
|--|---|----------------------------------|--|---|
| lfd. Nr. | Art (gem. § 47 Abs. 5 Nr. 4 GemHVO) | Stand Beginn Haushaltsvorjahr | Voraussichtlicher Stand zu Beginn des Haushaltsjahres | Voraussichtlicher Stand zum Ende des Haushaltsjahres |
| | | in € | | |
| 1 | Verbindlichkeiten aus Anleihen für Investitionen | 0,00 | 0,00 | 0,00 |
| 2 | Verbindlichkeiten aus Anleihen zur Liquiditätssicherung | 0,00 | 0,00 | 0,00 |
| 3 | Verbindlichkeiten aus Kreditaufnahmen für Investitionen (gemäß § 103 GemO) | 52.805,00 | 48.105,00 | 43.405,00 |
| 4 | Verbindlichkeiten aus Kreditaufnahmen zur Liquiditätssicherung (gemäß § 105 GemO) | 0,00 | 0,00 | 0,00 |
| 5 | darunter: | | | |
| | a) Anleihen und Kreditaufnahmen zur Liquiditätssicherung bis zum 31.12.2023 | 0,00 | 0,00 | 0,00 |
| 6 | a) Anleihen und Kreditaufnahmen zur Liquiditätssicherung ab dem 01.01.2024 | 0,00 | 0,00 | 0,00 |
| 7 | Verbindlichkeiten aus Vorgängen, die Kreditaufnahmen wirtschaftlich gleichkommen | 0,00 | 0,00 | 0,00 |
| 5 | Summe der Verbindlichkeiten aus Anleihen, Kreditaufnahmen und ähnlicher Vorgänge | 52.805,00 | 48.105,00 | 43.405,00 |

Produktplan Bellingen

| Code | Name | Teilhaushalt |
|----------|---|--------------|
| 1110 | Verwaltungssteuerung (Bürgermeister und Gremien) | 10 |
| 2813 | Städtepartnerschaft | 10 |
| 2811 | Heimat- und sonstige Kulturpflege | 35 |
| 3650 | Tageseinrichtungen für Kinder | 35 |
| 36500201 | Kindertagsstätte "Ratz-Fatz" Bellingen | 35 |
| 3661 | Kinderspielplätze, Jugendräume | 35 |
| 36610201 | Kinderspielplatz Bellingen | 35 |
| 36610202 | Jugendraum Bellingen | 35 |
| 4210 | Förderung des Sports | 35 |
| 5510 | Öffentliches Grün, Landschaftsbau | 35 |
| 5731 | Kommunale allgemeine Einrichtungen und Unternehmen | 35 |
| 57310201 | Mehrzweckhaus Bellingen | 35 |
| 1143 | Bauhof | 40 |
| 5110 | Räumliche Planungs- und Entwicklungsmaßnahmen | 40 |
| 5411 | Gemeindestraßen/Straßenbeleuchtung | 40 |
| 54110001 | Gemeindestraßen | 40 |
| 54110002 | Straßenbeleuchtung | 40 |
| 5530 | Friedhofs- und Bestattungswesen | 40 |
| 55301701 | Friedhof Rotenhain | 40 |
| 5559 | Feldwege, Landwirtschaftswege, Wirtschaftswege | 40 |
| 5750 | Tourismusförderung | 40 |
| 1142 | Liegenschaften | 50 |
| 5551 | Kommunale Forstwirtschaft | 50 |
| 6110 | Steuern, allgemeine Zuweisungen, allgemeine Umlagen | 60 |
| 6120 | Sonstige allgemeine Finanzwirtschaft | 60 |

Muster 14 (zu § 103 Abs. 2 Satz 3 GemO)

| Übersicht zur Beurteilung der dauernden Leistungsfähigkeit (Berechnung der sog. "freien Finanzspitze"; Ausgleich Finanzhaushalt) | | | | | | | | |
|---|-----------------------------------|---|---|-----------------------------|--|--|--|------------|
| lfd. Nr. | Einzahlungs- und Auszahlungsarten | Ergebnisse des Haushaltsvorjahres | Ansätze des Haushaltsvorjahres einschl. Nachträge | Ansätze des Haushaltsjahres | Planungsdaten des Haushaltsfolgejahres | Planungsdaten des zweiten Haushaltsfolgejahres | Planungsdaten des dritten Haushaltsfolgejahres | |
| | | | | | | | | in € |
| Entstehungsrechnung | 1 | Saldo der ordentlichen und außerordentlichen Ein- und Auszahlungen (§ 2 Abs. 1 Satz 1 Posten F 23 GemHVO) | <i>einschließlich Zinsauszahlungen für bereits genehmigte Kredite</i> | | <i>einschließlich Zinsauszahlungen für bereits genehmigte Kredite und für geplante, aber noch nicht genehmigte Kredite</i> | | | |
| | | | 19.360,82 | -109.290,00 | -89.610,00 | 201.790,00 | 199.590,00 | 201.910,00 |
| | 2 | abzüglich Auszahlungen zur planmäßigen Tilgung von bereits genehmigten Investitionskrediten (§ 2 Abs. 1 Satz 1 Posten F 36 GemHVO) | 4.700,00 | 4.700,00 | 4.700,00 | 4.700,00 | 4.700,00 | 4.700,00 |
| | 3 | Mindest-Rückführungsbetrag gem. Tilgungsplan | 0,00 | 0,00 | 0,00 | 0,00 | 0,00 | 0,00 |
| | 3 | Zwischensumme | 14.660,82 | -113.990,00 | -94.310,00 | 197.090,00 | 194.890,00 | 197.210,00 |
| Verwendungsrechnung | 4 | abzüglich Auszahlungen zur planmäßigen Tilgung von geplanten, aber noch nicht genehmigten Investitionskrediten (§ 2 Abs. 1 Satz 1 Posten F 36 GemHVO) | X | | | | | |
| | 5 | "freie Finanzspitze" (Ziel in allen Jahren: ³ 0) | 14.660,82 | -113.990,00 | -94.310,00 | 197.090,00 | 194.890,00 | 197.210,00 |
| Endfällige Kredite | | | Stand der Kredite zur Liquiditätssicherung | | | | | |
| _____ | | | _____ | | | | | |
| _____ | | | _____ | | | | | |
| _____ | | | _____ | | | | | |

Übersicht über die Entwicklung der Jahresergebnisse
(gemäß § 2 Abs. 1 Satz 1 Posten E 23 GemHVO)

| lfd. Nr. | Jahr | Jahr | Betrag in € ² |
|----------|--|------|-----------------------------|
| 1 | 5. Haushaltsvorjahr (festgestellter Jahresabschluss) | 2021 | 135.350,42 |
| 2 | 4. Haushaltsvorjahr (nicht festgestellter Jahresabschluss) | 2022 | 8.196,77 |
| 3 | 3. Haushaltsvorjahr (nicht festgestellter Jahresabschluss) | 2023 | -614,65 |
| 4 | 2. Haushaltsvorjahr (nicht festgestellter Jahresabschluss) | 2024 | -26.239,39 |
| 5 | 1. Haushaltsvorjahr (Ansatz einschl. Nachträge) | 2025 | -124.610,00 |
| 6 | Haushaltsjahr (Ansatz) | 2026 | -100.680,00 |
| 7 | Zwischensumme (lfd. Nr. 1 - 6) | | -108.596,85 |
| 8 | 1. Haushaltsfolgejahr (Planung) | 2027 | 193.130,00 |
| 9 | 2. Haushaltsfolgejahr (Planung) | 2028 | 192.660,00 |
| 10 | 3. Haushaltsfolgejahr (Planung) | 2029 | 197.000,00 |
| 11 | Summe | | 474.193,15 |

| Übersicht über die Über-/Unterdeckung im Finanzhaushalt bzw. in der Finanzrechnung | | | | | | |
|---|--|------|--|---|---|-------------------|
| lfd. Nr. | Jahr | Jahr | Saldo der ordentlichen und außerordentlichen Ein- und Auszahlungen | ./. planmäßige Tilgung | ./. Mindest- Rückführungsbeta g gem. Tilgungsplan | = Betrag |
| | | | (§ 2 Abs. 1 Satz 1 Posten F 23 GemHVO) | (§ 2 Abs. 1 Satz 1 Posten F 36 GemHVO) | (§ 2 Abs. 1 Satz 1 Posten F 45 GemHVO) | |
| in € | | | | | | |
| 1 | 5. Haushaltsvorjahr (lt. festgestelltem Jahresabschluss) | 2021 | 145.397,91 | 4.700,00 | 0,00 | 140.697,91 |
| 2 | 4. Haushaltsvorjahr (lt. nicht festgestelltem Jahresabschluss) | 2022 | 20.966,78 | 4.700,00 | 0,00 | 16.266,78 |
| 3 | 3. Haushaltsvorjahr (lt. nicht festgestelltem Jahresabschluss) | 2023 | 40.597,72 | 4.700,00 | 0,00 | 35.897,72 |
| 4 | 2. Haushaltsvorjahr (lt. nicht festgestelltem Jahresabschluss) | 2024 | 19.360,82 | 4.700,00 | 0,00 | 14.660,82 |
| 5 | 1. Haushaltsvorjahr (Ansatz einschl. Nachträge) | 2025 | -109.290,00 | 4.700,00 | 0,00 | -113.990,00 |
| 6 | Haushaltsjahr (Ansatz) | 2026 | -89.610,00 | 4.700,00 | 0,00 | -94.310,00 |
| 7 | Zwischensumme (lfd. Nr. 1 bis 6) | / | 27.423,23 | 28.200,00 | 0,00 | -776,77 |
| 8 | 1. Haushaltsfolgejahr (Planung) | 2027 | 201.790,00 | 4.700,00 | 0,00 | 197.090,00 |
| 9 | 2. Haushaltsfolgejahr (Planung) | 2028 | 199.590,00 | 4.700,00 | 0,00 | 194.890,00 |
| 10 | 3. Haushaltsfolgejahr (Planung) | 2029 | 201.910,00 | 4.700,00 | 0,00 | 197.210,00 |
| 11 | Summe | / | 630.713,23 | 42.300,00 | 0,00 | 588.413,23 |

Übersicht über die Entwicklung des Eigenkapitals

| Ifd. Nr. | Ergebnis (gem. § 2 Abs. 1 Satz 1 Posten E 23) | Betrag | nachrichtlich: aufgelaufenes Eigenkapital |
|----------|--|-------------|---|
| | | in € | |
| 1 | Eigenkapital zum 31.12. des dritten Haushaltsvorjahres | | 2.490.637,57 |
| 2 | + Jahresergebnis des zweiten Haushaltsvorjahres | -26.239,39 | 2.464.398,18 |
| 3 | + Ansatz für Jahresergebnis des Haushaltsvorjahres | -124.610,00 | 2.339.788,18 |
| 4 | + Ansatz für Jahresergebnis des Haushaltsjahres | -100.680,00 | 2.239.108,18 |
| 5 | + geplantes Jahresergebnis des Haushaltsfolgejahres | 193.130,00 | 2.432.238,18 |
| 6 | + geplantes Jahresergebnis des 2. Haushaltsfolgejahres | 192.660,00 | 2.624.898,18 |
| 7 | + geplantes Jahresergebnis des 3. Haushaltsfolgejahres | 197.000,00 | 2.821.898,18 |

Ortsgemeinde Bellingen

3.1 Gesamtergebnis- und Finanzhaushalt

Ergebnis- und Finanzhaushalt

Bellingen

| lfd.Nr. | Ergebnis- und Finanzhaushalt | Ergebnisse 2024 in € | Ansätze 2025 einschl. Nachträge in € | Ansatz 2026 in € | Planung 2027 in € | Planung 2028 in € | Planung 2029 in € |
|-------------|--|----------------------------|--|------------------------|-------------------------|-------------------------|-------------------------|
| E 01 | + Steuern und ähnliche Abgaben | 470.841,24 | 492.630 | 518.310 | 533.220 | 546.220 | 563.220 |
| E 02 | + Zuwendungen, allgemeine Umlagen und sonstige Transfererträge | 349.215,98 | 283.040 | 210.060 | 206.930 | 206.400 | 202.680 |
| E 03 | + Erträge der sozialen Sicherung | 0,00 | 0 | 0 | 0 | 0 | 0 |
| E 04 | + Öffentlich-rechtliche Leistungsentgelte | 23.594,55 | 29.010 | 33.320 | 30.900 | 31.200 | 31.500 |
| E 05 | + Privatrechtliche Leistungsentgelte | 53.791,73 | 34.440 | 109.840 | 330.190 | 330.190 | 330.190 |
| E 06 | + Kostenerstattungen und Kostenumlagen | 43.667,70 | 100 | 2.100 | 2.100 | 2.100 | 2.100 |
| E 07 | + Sonstige laufende Erträge | 10.816,49 | 12.130 | 12.950 | 14.240 | 14.340 | 14.350 |
| E 08 | Summe der laufenden Erträge aus Verwaltungstätigkeit | 951.927,69 | 851.350 | 886.580 | 1.117.580 | 1.130.450 | 1.144.040 |
| E 09 | - Personal- und Versorgungsaufwendungen | 52.126,93 | 50.370 | 55.280 | 55.810 | 56.880 | 57.410 |
| E 10 | - Aufwendungen für Sach- und Dienstleistungen | 254.594,93 | 306.380 | 296.800 | 230.140 | 234.510 | 234.960 |
| E 11 | - Abschreibungen | 42.235,97 | 41.630 | 41.710 | 37.860 | 35.780 | 33.740 |
| E 12 | - Zuwendungen, Umlagen und sonstige Transferaufwendungen | 544.632,30 | 538.630 | 553.330 | 563.510 | 573.500 | 583.810 |
| E 13 | - Aufwendungen der sozialen Sicherung | 0,00 | 0 | 0 | 0 | 0 | 0 |
| E 14 | - Sonstige laufende Aufwendungen | 32.472,09 | 38.560 | 40.050 | 37.050 | 37.050 | 37.050 |
| E 15 | Summe der laufenden Aufwendungen aus Verwaltungstätigkeit | 926.062,22 | 975.570 | 987.170 | 924.370 | 937.720 | 946.970 |
| E 16 | Laufendes Ergebnis aus Verwaltungstätigkeit | 25.865,47 | -124.220 | -100.590 | 193.210 | 192.730 | 197.070 |
| E 17 | + Zins- und sonstige Finanzerträge | 813,80 | 0 | 0 | 0 | 0 | 0 |
| E 18 | - Zins- und sonstige Finanzaufwendungen | 439,88 | 390 | 90 | 80 | 70 | 70 |
| E 19 | Saldo der Zins- und sonstigen Finanzerträge und -aufwendungen | 373,92 | -390 | -90 | -80 | -70 | -70 |
| E 20 | Ordentliches Ergebnis | 26.239,39 | -124.610 | -100.680 | 193.130 | 192.660 | 197.000 |
| E 21 | Außerordentliches Ergebnis | 0,00 | 0 | 0 | 0 | 0 | 0 |
| E 22 | Saldo aus internen Leistungsbeziehungen | 0,00 | 0 | 0 | 0 | 0 | 0 |
| E 23 | Jahresergebnis (Jahresüberschuss/Jahresfehlbetrag) | 26.239,39 | -124.610 | -100.680 | 193.130 | 192.660 | 197.000 |
| F 23 | Saldo der ordentlichen u. außerordentlichen Ein- und Auszahlungen | 19.360,82 | -109.290 | -89.610 | 201.790 | 199.590 | 201.910 |
| F 24 | + Einzahlungen aus Investitionszuwendungen | 150,00 | 0 | 0 | 0 | 0 | 0 |
| F 25 | + Einzahlungen aus Beiträgen und ähnlichen Entgelten | 46.509,69 | 105.200 | 0 | 0 | 0 | 0 |
| F 26 | + Sonstige Investitionseinzahlungen | 1,00 | 0 | 0 | 0 | 0 | 0 |
| F 27 | Summe der Einzahlungen aus Investitionstätigkeit | 46.660,69 | 105.200 | 0 | 0 | 0 | 0 |
| F 28 | - Auszahlungen für immaterielle Vermögensgegenstände | 181,96 | 800 | 800 | 0 | 0 | 0 |
| F 29 | - Auszahlungen für Sachanlagen | 19.396,27 | 28.500 | 23.500 | 0 | 0 | 0 |
| F 30 | - Auszahlungen für Finanzanlagen | 0,00 | 0 | 0 | 0 | 0 | 0 |
| F 31 | - Sonstige Investitionsauszahlungen | 0,00 | 0 | 0 | 0 | 0 | 0 |
| F 32 | Summe der Auszahlungen aus Investitionstätigkeit | 19.578,23 | 29.300 | 24.300 | 0 | 0 | 0 |
| F 33 | Saldo der Ein- und Auszahlungen aus Investitionstätigkeit | 27.082,46 | 75.900 | -24.300 | 0 | 0 | 0 |
| F 34 | Finanzmittelüberschuss/-fehlbetrag | 46.443,28 | -33.390 | -113.910 | 201.790 | 199.590 | 201.910 |
| F 35 | + Aufnahme von Investitionskrediten | 0,00 | 0 | 0 | 0 | 0 | 0 |
| F 36 | - Tilgung von Investitionskrediten | 4.700,00 | 4.700 | 4.700 | 4.700 | 4.700 | 4.700 |
| F 37 | Saldo der Ein- und Auszahlungen aus Investitionskrediten | -4.700,00 | -4.700 | -4.700 | -4.700 | -4.700 | -4.700 |
| F 38 | Veränderung der Forderungen ggü. der VG im Rahmen der EHK | -44.388,70 | 38.090 | 118.610 | -197.090 | -194.890 | -197.210 |
| F 39 | Veränderung der Verbindlichkeiten ggü. der VG im Rahmen der EHK | 2.645,42 | 0 | 0 | 0 | 0 | 0 |

Ergebnis-und Finanzhaushalt

Bellingen

| lfd.Nr. | Ergebnis-und Finanzhaushalt | Ergebnisse 2024 in € | Ansätze 2025 einschl. Nachträge in € | Ansatz 2026 in € | Planung 2027 in € | Planung 2028 in € | Planung 2029 in € |
|-------------|---|----------------------------|--|------------------------|-------------------------|-------------------------|-------------------------|
| F 40 | Saldo der Ein-und Auszahlungen aus Finanzierungstätigkeit | -45.940,32 | 33.390 | 113.910 | -201.790 | -199.590 | -201.910 |
| F 41 | Saldo der durchlaufenden Gelder | -502,96 | 0 | 0 | 0 | 0 | 0 |
| F 42 | Verwendung Finanzmittelüberschuss/ Deckung Finanzmittelfehlbetrag | -46.443,28 | 33.390 | 113.910 | -201.790 | -199.590 | -201.910 |
| F 43 | Veränderung der liquiden Mittel (einschließlich durchlaufender Gelder) | 43.885,74 | -38.090 | -118.610 | 197.090 | 194.890 | 197.210 |
| F 44 | nachrichtlich: Ausgleich Finanzhaushalt | 14.660,82 | -113.990 | -94.310 | 197.090 | 194.890 | 197.210 |
| F 45 | nachrichtlich: Mindest-Rückführungsbetrag gem. Tilgungsplan | 0,00 | 0 | 0 | 0 | 0 | 0 |

Ortsgemeinde Bellingen

3.2 Gesamtfinanzhaushalt

nachrichtlich: für Aufsichtsbehörde

Nachrichtlich für Aufsichtsbehörde: Finanzhaushalt (Muster 8)

Bellingen

| lfd.Nr. | Ergebnis- und Finanzhaushalt | Ergebnisse 2024 in € | Ansätze 2025 einschl. Nachträge in € | Ansatz 2026 in € | Planung 2027 in € | Planung 2028 in € | Planung 2029 in € |
|-------------|--|----------------------------|--|------------------------|-------------------------|-------------------------|-------------------------|
| F 01 | Steuern und ähnliche Abgaben | 435.775,87 | 492.630 | 518.310 | 533.220 | 546.220 | 563.220 |
| F 02 | Zuwendungen, allgemeine Umlagen und sonstige Transfereinzahlungen | 340.662,98 | 274.480 | 201.500 | 198.370 | 197.840 | 194.150 |
| F 03 | Einzahlungen der sozialen Sicherung | 0,00 | 0 | 0 | 0 | 0 | 0 |
| F 04 | Öffentlich-rechtliche Leistungsentgelte | 7.429,40 | 12.190 | 12.190 | 12.500 | 12.800 | 13.100 |
| F 05 | Privatrechtliche Leistungsentgelte | 44.881,49 | 34.440 | 109.840 | 330.190 | 330.190 | 330.190 |
| F 06 | Kostenerstattungen und Kostenumlagen | 47.286,07 | 100 | 2.100 | 2.100 | 2.100 | 2.100 |
| F 07 | Sonstige laufende Einzahlungen | 19.148,43 | 11.200 | 12.000 | 12.000 | 12.000 | 12.000 |
| F 08 | Summe der laufenden Einzahlungen aus Verwaltungstätigkeit | 895.184,24 | 825.040 | 855.940 | 1.088.380 | 1.101.150 | 1.114.760 |
| F 09 | Personal- und Versorgungsauszahlungen | 48.071,59 | 50.370 | 55.280 | 55.810 | 56.430 | 56.960 |
| F 10 | Auszahlungen für Sach- und Dienstleistungen | 241.867,46 | 306.380 | 296.800 | 230.140 | 234.510 | 234.960 |
| F 12 | Zuwendungen, Umlagen und sonstige Transferauszahlungen | 544.515,82 | 538.630 | 553.330 | 563.510 | 573.500 | 583.810 |
| F 13 | Auszahlungen der sozialen Sicherung | 0,00 | 0 | 0 | 0 | 0 | 0 |
| F 14 | Sonstige laufende Auszahlungen | 41.704,02 | 38.560 | 40.050 | 37.050 | 37.050 | 37.050 |
| F 15 | Summe der laufenden Auszahlungen aus Verwaltungstätigkeit | 876.158,89 | 933.940 | 945.460 | 886.510 | 901.490 | 912.780 |
| F 16 | Saldo d. lfd. Ein- und Auszahlungen aus Verwaltungstätigkeit | 19.025,35 | -108.900 | -89.520 | 201.870 | 199.660 | 201.980 |
| F 17 | Zins- und sonstige Finanzeinzahlungen | 775,35 | 0 | 0 | 0 | 0 | 0 |
| F 18 | Zins- und sonstige Finanzauszahlungen | 439,88 | 390 | 90 | 80 | 70 | 70 |
| F 19 | Saldo der Zins- und sonstigen Finanzein- und -auszahlungen | 335,47 | -390 | -90 | -80 | -70 | -70 |
| F 20 | Saldo der ordentlichen Ein- u. Auszahlungen | 19.360,82 | -109.290 | -89.610 | 201.790 | 199.590 | 201.910 |
| F 21 | Saldo der außerordentlichen Ein- und Auszahlungen | 0,00 | 0 | 0 | 0 | 0 | 0 |
| F 22 | Saldo der Ein- und Auszahlungen aus internen Leistungsbeziehungen | 0,00 | 0 | 0 | 0 | 0 | 0 |
| F 23 | Saldo der ordentlichen u. außerordentlichen Ein- und Auszahlungen | 19.360,82 | -109.290 | -89.610 | 201.790 | 199.590 | 201.910 |
| F 24 | + Einzahlungen aus Investitionszuwendungen | 150,00 | 0 | 0 | 0 | 0 | 0 |
| F 25 | + Einzahlungen aus Beiträgen und ähnlichen Entgelten | 46.509,69 | 105.200 | 0 | 0 | 0 | 0 |
| F 26 | + Sonstige Investitionseinzahlungen | 1,00 | 0 | 0 | 0 | 0 | 0 |
| F 27 | Summe der Einzahlungen aus Investitionstätigkeit | 46.660,69 | 105.200 | 0 | 0 | 0 | 0 |
| F 28 | - Auszahlungen für immaterielle Vermögensgegenstände | 181,96 | 800 | 800 | 0 | 0 | 0 |
| F 29 | - Auszahlungen für Sachanlagen | 19.396,27 | 28.500 | 23.500 | 0 | 0 | 0 |
| F 30 | - Auszahlungen für Finanzanlagen | 0,00 | 0 | 0 | 0 | 0 | 0 |
| F 31 | - Sonstige Investitionsauszahlungen | 0,00 | 0 | 0 | 0 | 0 | 0 |
| F 32 | Summe der Auszahlungen aus Investitionstätigkeit | 19.578,23 | 29.300 | 24.300 | 0 | 0 | 0 |
| F 33 | Saldo der Ein- und Auszahlungen aus Investitionstätigkeit | 27.082,46 | 75.900 | -24.300 | 0 | 0 | 0 |
| F 34 | Finanzmittelüberschuss/-fehlbetrag | 46.443,28 | -33.390 | -113.910 | 201.790 | 199.590 | 201.910 |
| F 35 | + Aufnahme von Investitionskrediten | 0,00 | 0 | 0 | 0 | 0 | 0 |
| F 36 | - Tilgung von Investitionskrediten | 4.700,00 | 4.700 | 4.700 | 4.700 | 4.700 | 4.700 |
| F 37 | Saldo der Ein- und Auszahlungen aus Investitionskrediten | -4.700,00 | -4.700 | -4.700 | -4.700 | -4.700 | -4.700 |
| F 38 | Veränderung Forderungen gegenüber der VG im Rahmen der EHK | -44.388,70 | 38.090 | 118.610 | -197.090 | -194.890 | -197.210 |
| F 39 | Veränderung Verbindlichkeiten gegenüber der VG im Rahmen der EHK | 2.645,42 | 0 | 0 | 0 | 0 | 0 |
| F 40 | Saldo der Ein- und Auszahlungen aus Finanzierungstätigkeit | -45.940,32 | 33.390 | 113.910 | -201.790 | -199.590 | -201.910 |

Nachrichtlich für Aufsichtsbehörde: Finanzhaushalt (Muster 8)

Bellingen

| lfd.Nr. | Ergebnis-und Finanzhaushalt | Ergebnisse 2024 in € | Ansätze 2025 einschl. Nachträge in € | Ansatz 2026 in € | Planung 2027 in € | Planung 2028 in € | Planung 2029 in € |
|-------------|---|----------------------------|--|------------------------|-------------------------|-------------------------|-------------------------|
| F 41 | Saldo der durchlaufenden Gelder | -502,96 | 0 | 0 | 0 | 0 | 0 |
| F 42 | Verwendung Finanzmittelüberschuss/ Deckung Finanzmittelfehlbetrag | -46.443,28 | 33.390 | 113.910 | -201.790 | -199.590 | -201.910 |
| F 43 | Veränderung der liquiden Mittel (einschließlich durchlaufender Gelder) | 43.885,74 | -38.090 | -118.610 | 197.090 | 194.890 | 197.210 |
| F 44 | nachrichtlich: Ausgleich Finanzhaushalt | 14.660,82 | -113.990 | -94.310 | 197.090 | 194.890 | 197.210 |
| F 45 | nachrichtlich: Mindest-Rückführungsbetrag gem. Tilgungsplan | 0,00 | 0 | 0 | 0 | 0 | 0 |

Ortsgemeinde Bellingen

4. Investitionsübersicht

Investitionsübersicht (Muster 11)

Bellingen

Investition I02-0002 Auszahlungen für Investitionszuschüsse Nutzungsber

| Produkt | | 5530 | Friedhofs- und Bestattungswesen | | | | |
|--------------|--|--|---------------------------------|-------------------|-------------------|-------------------|------------------------------|
| Rubriken nr. | Maßnahme (Nr. und Bezeichnung) | einschl. 2025 bereitgestellte Mittel 1) in € | Ansatz 2026 in € | Planung 2027 in € | Planung 2028 in € | Planung 2029 in € | Gesamtein-/auszahlungen in € |
| S100 | Summe der Einzahlungen aus Investitionstätigkeit | 0 | 0 | 0 | 0 | 0 | 0 |
| S200 | Summe der Auszahlungen aus Investitionstätigkeit | 17.000 | 0 | 0 | 0 | 0 | 17.000 |
| | darunter: | | | | | | |
| S300 | mit Verpflichtungsermächtigungen in Vorjahren bereits gebunden | 0 | 0 | 0 | 0 | 0 | 0 |
| S301 | Verpflichtungsermächtigungen | 0 | 0 | 0 | 0 | 0 | 0 |
| S400 | Saldo der Ein- und Auszahlungen aus Investitionstätigkeit | -17.000 | 0 | 0 | 0 | 0 | -17.000 |
| | | | | | | | |

Investitionsübersicht (Muster 11)

Bellingen

Investition I02-0003 Anbau mit behindertengerechter Zugang am DGH

| Produkt | | 5731 | Kommunale allgemeine Einrichtungen und Unternehmen | | | | |
|--------------|--|--|--|-------------------|-------------------|-------------------|------------------------------|
| Rubriken nr. | Maßnahme (Nr. und Bezeichnung) | einschl. 2025 bereitgestellte Mittel 1) in € | Ansatz 2026 in € | Planung 2027 in € | Planung 2028 in € | Planung 2029 in € | Gesamtein-/auszahlungen in € |
| S100 | Summe der Einzahlungen aus Investitionstätigkeit | 0 | 0 | 0 | 0 | 0 | 0 |
| S200 | Summe der Auszahlungen aus Investitionstätigkeit | 0 | 0 | 0 | 0 | 0 | 0 |
| | darunter: | | | | | | |
| S300 | mit Verpflichtungsermächtigungen in Vorjahren bereits gebunden | 0 | 0 | 0 | 0 | 0 | 0 |
| S301 | Verpflichtungsermächtigungen | 0 | 0 | 0 | 0 | 0 | 0 |
| S400 | Saldo der Ein- und Auszahlungen aus Investitionstätigkeit | 0 | 0 | 0 | 0 | 0 | 0 |
| | | | | | | | |

Investitionsübersicht (Muster 11)

Bellingen

Investition I02-0006 Baumaßnahme Waldstr. Stich

| Produkt | | 5411 | Gemeindestraßen | | | | |
|--------------|--|--|------------------|-------------------|-------------------|-------------------|------------------------------|
| Rubriken nr. | Maßnahme (Nr. und Bezeichnung) | einschl. 2025 bereitgestellte Mittel 1) in € | Ansatz 2026 in € | Planung 2027 in € | Planung 2028 in € | Planung 2029 in € | Gesamtein-/auszahlungen in € |
| S100 | Summe der Einzahlungen aus Investitionstätigkeit | 441.000 | 0 | 0 | 0 | 0 | 441.000 |
| S200 | Summe der Auszahlungen aus Investitionstätigkeit | 165.000 | 0 | 0 | 0 | 0 | 165.000 |
| | darunter: | | | | | | |
| S300 | mit Verpflichtungsermächtigungen in Vorjahren bereits gebunden | 0 | 0 | 0 | 0 | 0 | 0 |
| S301 | Verpflichtungsermächtigungen | 0 | 0 | 0 | 0 | 0 | 0 |
| S400 | Saldo der Ein- und Auszahlungen aus Investitionstätigkeit | 276.000 | 0 | 0 | 0 | 0 | 276.000 |
| | | | | | | | |

Investitionsübersicht (Muster 11)

Bellingen

Investition I02-0007 Ausbau Waldstraße 1.BA

Produkt

| Rubriken nr. | Maßnahme (Nr. und Bezeichnung) | einschl. 2025 bereitgestellte Mittel 1) in € | Ansatz 2026 in € | Planung 2027 in € | Planung 2028 in € | Planung 2029 in € | Gesamtein-/auszahlungen in € |
|--------------|--|--|------------------|-------------------|-------------------|-------------------|------------------------------|
| S100 | Summe der Einzahlungen aus Investitionstätigkeit | 88.550 | 0 | 0 | 0 | 0 | 88.550 |
| S200 | Summe der Auszahlungen aus Investitionstätigkeit | 0 | 0 | 0 | 0 | 0 | 0 |
| | darunter: | | | | | | |
| S300 | mit Verpflichtungsermächtigungen in Vorjahren bereits gebunden | 0 | 0 | 0 | 0 | 0 | 0 |
| S301 | Verpflichtungsermächtigungen | 0 | 0 | 0 | 0 | 0 | 0 |
| S400 | Saldo der Ein- und Auszahlungen aus Investitionstätigkeit | 88.550 | 0 | 0 | 0 | 0 | 88.550 |
| | | | | | | | |

Investitionsübersicht (Muster 11)

Bellingen

Investition I02-0008 Baumaßnahme 2. BA Waldstraße

Produkt

| Rubriken nr. | Maßnahme (Nr. und Bezeichnung) | einschl. 2025 bereitgestellte Mittel 1) in € | Ansatz 2026 in € | Planung 2027 in € | Planung 2028 in € | Planung 2029 in € | Gesamtein-/auszahlungen in € |
|--------------|--|--|------------------|-------------------|-------------------|-------------------|------------------------------|
| S100 | Summe der Einzahlungen aus Investitionstätigkeit | 248.000 | 0 | 0 | 0 | 0 | 248.000 |
| S200 | Summe der Auszahlungen aus Investitionstätigkeit | 173.050 | 0 | 0 | 0 | 0 | 173.050 |
| | darunter: | | | | | | |
| S300 | mit Verpflichtungsermächtigungen in Vorjahren bereits gebunden | 0 | 0 | 0 | 0 | 0 | 0 |
| S301 | Verpflichtungsermächtigungen | 0 | 0 | 0 | 0 | 0 | 0 |
| S400 | Saldo der Ein- und Auszahlungen aus Investitionstätigkeit | 74.950 | 0 | 0 | 0 | 0 | 74.950 |
| | | | | | | | |

Investitionsübersicht (Muster 11)

Bellingen

Investition I02-0009 Anschaffung Spielgeräte

| Produkt | | 3650 Tageseinrichtungen für Kinder | | | | | |
|--------------|--|--|------------------|-------------------|-------------------|-------------------|------------------------------|
| Rubriken nr. | Maßnahme (Nr. und Bezeichnung) | einschl. 2025 bereitgestellte Mittel 1) in € | Ansatz 2026 in € | Planung 2027 in € | Planung 2028 in € | Planung 2029 in € | Gesamtein-/auszahlungen in € |
| S100 | Summe der Einzahlungen aus Investitionstätigkeit | 0 | 0 | 0 | 0 | 0 | 0 |
| S200 | Summe der Auszahlungen aus Investitionstätigkeit | 13.000 | 0 | 0 | 0 | 0 | 13.000 |
| | darunter: | | | | | | |
| S300 | mit Verpflichtungsermächtigungen in Vorjahren bereits gebunden | 0 | 0 | 0 | 0 | 0 | 0 |
| S301 | Verpflichtungsermächtigungen | 0 | 0 | 0 | 0 | 0 | 0 |
| S400 | Saldo der Ein- und Auszahlungen aus Investitionstätigkeit | -13.000 | 0 | 0 | 0 | 0 | -13.000 |
| | | | | | | | |

Investitionsübersicht (Muster 11)

Bellingen

Investition I02-0010 Errichtung Wegekreuz

| Produkt | | 2811 | Heimat- und sonstige Kulturpflege | | | | |
|--------------|--|--|-----------------------------------|-------------------|-------------------|-------------------|------------------------------|
| Rubriken nr. | Maßnahme (Nr. und Bezeichnung) | einschl. 2025 bereitgestellte Mittel 1) in € | Ansatz 2026 in € | Planung 2027 in € | Planung 2028 in € | Planung 2029 in € | Gesamtein-/auszahlungen in € |
| S100 | Summe der Einzahlungen aus Investitionstätigkeit | 0 | 0 | 0 | 0 | 0 | 0 |
| S200 | Summe der Auszahlungen aus Investitionstätigkeit | 5.500 | 0 | 0 | 0 | 0 | 5.500 |
| | darunter: | | | | | | |
| S300 | mit Verpflichtungsermächtigungen in Vorjahren bereits gebunden | 0 | 0 | 0 | 0 | 0 | 0 |
| S301 | Verpflichtungsermächtigungen | 0 | 0 | 0 | 0 | 0 | 0 |
| S400 | Saldo der Ein- und Auszahlungen aus Investitionstätigkeit | -5.500 | 0 | 0 | 0 | 0 | -5.500 |
| | | | | | | | |

Investitionsübersicht (Muster 11)

Bellingen

Investition I02-0011 Anschaffung Straßenlampen

| Produkt | | 5411 Gemeindestraßen | | | | | |
|--------------|--|--|------------------|-------------------|-------------------|-------------------|------------------------------|
| Rubriken nr. | Maßnahme (Nr. und Bezeichnung) | einschl. 2025 bereitgestellte Mittel 1) in € | Ansatz 2026 in € | Planung 2027 in € | Planung 2028 in € | Planung 2029 in € | Gesamtein-/auszahlungen in € |
| S100 | Summe der Einzahlungen aus Investitionstätigkeit | 0 | 0 | 0 | 0 | 0 | 0 |
| S200 | Summe der Auszahlungen aus Investitionstätigkeit | 38.000 | 10.000 | 0 | 0 | 0 | 48.000 |
| | darunter: | | | | | | |
| S300 | mit Verpflichtungsermächtigungen in Vorjahren bereits gebunden | 0 | 0 | 0 | 0 | 0 | 0 |
| S301 | Verpflichtungsermächtigungen | 0 | 0 | 0 | 0 | 0 | 0 |
| S400 | Saldo der Ein- und Auszahlungen aus Investitionstätigkeit | -38.000 | -10.000 | 0 | 0 | 0 | -48.000 |
| | | | | | | | |

Investitionsübersicht (Muster 11)

Bellingen

Investition I02-0012 Anschaffung Stromerzeuger

| Produkt | | 5731 | Kommunale allgemeine Einrichtungen und Unternehmen | | | | |
|--------------|--|--|--|-------------------|-------------------|-------------------|------------------------------|
| Rubriken nr. | Maßnahme (Nr. und Bezeichnung) | einschl. 2025 bereitgestellte Mittel 1) in € | Ansatz 2026 in € | Planung 2027 in € | Planung 2028 in € | Planung 2029 in € | Gesamtein-/auszahlungen in € |
| S100 | Summe der Einzahlungen aus Investitionstätigkeit | 0 | 0 | 0 | 0 | 0 | 0 |
| S200 | Summe der Auszahlungen aus Investitionstätigkeit | 2.000 | 0 | 0 | 0 | 0 | 2.000 |
| | darunter: | | | | | | |
| S300 | mit Verpflichtungsermächtigungen in Vorjahren bereits gebunden | 0 | 0 | 0 | 0 | 0 | 0 |
| S301 | Verpflichtungsermächtigungen | 0 | 0 | 0 | 0 | 0 | 0 |
| S400 | Saldo der Ein- und Auszahlungen aus Investitionstätigkeit | -2.000 | 0 | 0 | 0 | 0 | -2.000 |
| | | | | | | | |

Investitionsübersicht (Muster 11)

Bellingen

Investition I02-0013 Anschaffung Zaun Kiga

| Produkt | | 3650 Tageseinrichtungen für Kinder | | | | | |
|--------------|--|--|------------------|-------------------|-------------------|-------------------|------------------------------|
| Rubriken nr. | Maßnahme (Nr. und Bezeichnung) | einschl. 2025 bereitgestellte Mittel 1) in € | Ansatz 2026 in € | Planung 2027 in € | Planung 2028 in € | Planung 2029 in € | Gesamtein-/auszahlungen in € |
| S100 | Summe der Einzahlungen aus Investitionstätigkeit | 0 | 0 | 0 | 0 | 0 | 0 |
| S200 | Summe der Auszahlungen aus Investitionstätigkeit | 0 | 0 | 0 | 0 | 0 | 0 |
| | darunter: | | | | | | |
| S300 | mit Verpflichtungsermächtigungen in Vorjahren bereits gebunden | 0 | 0 | 0 | 0 | 0 | 0 |
| S301 | Verpflichtungsermächtigungen | 0 | 0 | 0 | 0 | 0 | 0 |
| S400 | Saldo der Ein- und Auszahlungen aus Investitionstätigkeit | 0 | 0 | 0 | 0 | 0 | 0 |
| | | | | | | | |

Investitionsübersicht (Muster 11)

Bellingen

Investition I02-0014 Anschaffung Konvektomat Kiga

| Produkt | | 3650 Tageseinrichtungen für Kinder | | | | | |
|--------------|--|--|------------------|-------------------|-------------------|-------------------|------------------------------|
| Rubriken nr. | Maßnahme (Nr. und Bezeichnung) | einschl. 2025 bereitgestellte Mittel 1) in € | Ansatz 2026 in € | Planung 2027 in € | Planung 2028 in € | Planung 2029 in € | Gesamtein-/auszahlungen in € |
| S100 | Summe der Einzahlungen aus Investitionstätigkeit | 0 | 0 | 0 | 0 | 0 | 0 |
| S200 | Summe der Auszahlungen aus Investitionstätigkeit | 0 | 0 | 0 | 0 | 0 | 0 |
| | darunter: | | | | | | |
| S300 | mit Verpflichtungsermächtigungen in Vorjahren bereits gebunden | 0 | 0 | 0 | 0 | 0 | 0 |
| S301 | Verpflichtungsermächtigungen | 0 | 0 | 0 | 0 | 0 | 0 |
| S400 | Saldo der Ein- und Auszahlungen aus Investitionstätigkeit | 0 | 0 | 0 | 0 | 0 | 0 |
| | | | | | | | |

Investitionsübersicht (Muster 11)

Bellingen

Investition I02-0015 Anschaffung Gartengarnitur

| Produkt | | 5510 | Öffentliches Grün, Landschaftsbau | | | | |
|--------------|--|--|-----------------------------------|-------------------|-------------------|-------------------|------------------------------|
| Rubriken nr. | Maßnahme (Nr. und Bezeichnung) | einschl. 2025 bereitgestellte Mittel 1) in € | Ansatz 2026 in € | Planung 2027 in € | Planung 2028 in € | Planung 2029 in € | Gesamtein-/auszahlungen in € |
| S100 | Summe der Einzahlungen aus Investitionstätigkeit | 0 | 0 | 0 | 0 | 0 | 0 |
| S200 | Summe der Auszahlungen aus Investitionstätigkeit | 0 | 0 | 0 | 0 | 0 | 0 |
| | darunter: | | | | | | |
| S300 | mit Verpflichtungsermächtigungen in Vorjahren bereits gebunden | 0 | 0 | 0 | 0 | 0 | 0 |
| S301 | Verpflichtungsermächtigungen | 0 | 0 | 0 | 0 | 0 | 0 |
| S400 | Saldo der Ein- und Auszahlungen aus Investitionstätigkeit | 0 | 0 | 0 | 0 | 0 | 0 |
| | | | | | | | |

Investitionsübersicht (Muster 11)

Bellingen

Investition I02-0016 Anschaffung Mulcher

| Produkt | | 1143 | Bauhof | | | | |
|--------------|--|--|------------------|-------------------|-------------------|-------------------|------------------------------|
| Rubriken nr. | Maßnahme (Nr. und Bezeichnung) | einschl. 2025 bereitgestellte Mittel 1) in € | Ansatz 2026 in € | Planung 2027 in € | Planung 2028 in € | Planung 2029 in € | Gesamtein-/auszahlungen in € |
| S100 | Summe der Einzahlungen aus Investitionstätigkeit | 0 | 0 | 0 | 0 | 0 | 0 |
| S200 | Summe der Auszahlungen aus Investitionstätigkeit | 3.500 | 0 | 0 | 0 | 0 | 3.500 |
| | darunter: | | | | | | |
| S300 | mit Verpflichtungsermächtigungen in Vorjahren bereits gebunden | 0 | 0 | 0 | 0 | 0 | 0 |
| S301 | Verpflichtungsermächtigungen | 0 | 0 | 0 | 0 | 0 | 0 |
| S400 | Saldo der Ein- und Auszahlungen aus Investitionstätigkeit | -3.500 | 0 | 0 | 0 | 0 | -3.500 |
| | | | | | | | |

Investitionsübersicht (Muster 11)

Bellingen

Investition I02-0017 Anschaffung Defibrillator

| Produkt | | 5731 | Kommunale allgemeine Einrichtungen und Unternehmen | | | | |
|--------------|--|--|--|-------------------|-------------------|-------------------|------------------------------|
| Rubriken nr. | Maßnahme (Nr. und Bezeichnung) | einschl. 2025 bereitgestellte Mittel 1) in € | Ansatz 2026 in € | Planung 2027 in € | Planung 2028 in € | Planung 2029 in € | Gesamtein-/auszahlungen in € |
| S100 | Summe der Einzahlungen aus Investitionstätigkeit | 0 | 0 | 0 | 0 | 0 | 0 |
| S200 | Summe der Auszahlungen aus Investitionstätigkeit | 3.000 | 0 | 0 | 0 | 0 | 3.000 |
| | darunter: | | | | | | |
| S300 | mit Verpflichtungsermächtigungen in Vorjahren bereits gebunden | 0 | 0 | 0 | 0 | 0 | 0 |
| S301 | Verpflichtungsermächtigungen | 0 | 0 | 0 | 0 | 0 | 0 |
| S400 | Saldo der Ein- und Auszahlungen aus Investitionstätigkeit | -3.000 | 0 | 0 | 0 | 0 | -3.000 |
| | | | | | | | |

Investitionsübersicht (Muster 11)

Bellingen

Investition I02-0018 Anschaffung Zelt

| Produkt | | 2811 | Heimat- und sonstige Kulturpflege | | | | |
|--------------|--|--|-----------------------------------|-------------------|-------------------|-------------------|------------------------------|
| Rubriken nr. | Maßnahme (Nr. und Bezeichnung) | einschl. 2025 bereitgestellte Mittel 1) in € | Ansatz 2026 in € | Planung 2027 in € | Planung 2028 in € | Planung 2029 in € | Gesamtein-/auszahlungen in € |
| S100 | Summe der Einzahlungen aus Investitionstätigkeit | 0 | 0 | 0 | 0 | 0 | 0 |
| S200 | Summe der Auszahlungen aus Investitionstätigkeit | 3.000 | 0 | 0 | 0 | 0 | 3.000 |
| | darunter: | | | | | | |
| S300 | mit Verpflichtungsermächtigungen in Vorjahren bereits gebunden | 0 | 0 | 0 | 0 | 0 | 0 |
| S301 | Verpflichtungsermächtigungen | 0 | 0 | 0 | 0 | 0 | 0 |
| S400 | Saldo der Ein- und Auszahlungen aus Investitionstätigkeit | -3.000 | 0 | 0 | 0 | 0 | -3.000 |
| | | | | | | | |

Investitionsübersicht (Muster 11)

Bellingen

Investition I02-0019 Anschaffung Bauwagen

| Produkt | | 3650 Tageseinrichtungen für Kinder | | | | | |
|--------------|--|--|------------------|-------------------|-------------------|-------------------|------------------------------|
| Rubriken nr. | Maßnahme (Nr. und Bezeichnung) | einschl. 2025 bereitgestellte Mittel 1) in € | Ansatz 2026 in € | Planung 2027 in € | Planung 2028 in € | Planung 2029 in € | Gesamtein-/auszahlungen in € |
| S100 | Summe der Einzahlungen aus Investitionstätigkeit | 0 | 0 | 0 | 0 | 0 | 0 |
| S200 | Summe der Auszahlungen aus Investitionstätigkeit | 9.000 | 0 | 0 | 0 | 0 | 9.000 |
| | darunter: | | | | | | |
| S300 | mit Verpflichtungsermächtigungen in Vorjahren bereits gebunden | 0 | 0 | 0 | 0 | 0 | 0 |
| S301 | Verpflichtungsermächtigungen | 0 | 0 | 0 | 0 | 0 | 0 |
| S400 | Saldo der Ein- und Auszahlungen aus Investitionstätigkeit | -9.000 | 0 | 0 | 0 | 0 | -9.000 |
| | | | | | | | |

Investitionsübersicht (Muster 11)

Bellingen

Investition I02-0020 Sonnenschutz Kiga Bellingen

| Produkt | | 3650 Tageseinrichtungen für Kinder | | | | | |
|--------------|--|--|------------------|-------------------|-------------------|-------------------|------------------------------|
| Rubriken nr. | Maßnahme (Nr. und Bezeichnung) | einschl. 2025 bereitgestellte Mittel 1) in € | Ansatz 2026 in € | Planung 2027 in € | Planung 2028 in € | Planung 2029 in € | Gesamtein-/auszahlungen in € |
| S100 | Summe der Einzahlungen aus Investitionstätigkeit | 0 | 0 | 0 | 0 | 0 | 0 |
| S200 | Summe der Auszahlungen aus Investitionstätigkeit | 0 | 0 | 0 | 0 | 0 | 0 |
| | darunter: | | | | | | |
| S300 | mit Verpflichtungsermächtigungen in Vorjahren bereits gebunden | 0 | 0 | 0 | 0 | 0 | 0 |
| S301 | Verpflichtungsermächtigungen | 0 | 0 | 0 | 0 | 0 | 0 |
| S400 | Saldo der Ein- und Auszahlungen aus Investitionstätigkeit | 0 | 0 | 0 | 0 | 0 | 0 |
| | | | | | | | |

Investitionsübersicht (Muster 11)

Bellingen

Investition I02-0021 Anschaffung Mähroboter

| Produkt | | 3650 Tageseinrichtungen für Kinder | | | | | |
|--------------|--|--|------------------|-------------------|-------------------|-------------------|------------------------------|
| Rubriken nr. | Maßnahme (Nr. und Bezeichnung) | einschl. 2025 bereitgestellte Mittel 1) in € | Ansatz 2026 in € | Planung 2027 in € | Planung 2028 in € | Planung 2029 in € | Gesamtein-/auszahlungen in € |
| S100 | Summe der Einzahlungen aus Investitionstätigkeit | 0 | 0 | 0 | 0 | 0 | 0 |
| S200 | Summe der Auszahlungen aus Investitionstätigkeit | 4.000 | 0 | 0 | 0 | 0 | 4.000 |
| | darunter: | | | | | | |
| S300 | mit Verpflichtungsermächtigungen in Vorjahren bereits gebunden | 0 | 0 | 0 | 0 | 0 | 0 |
| S301 | Verpflichtungsermächtigungen | 0 | 0 | 0 | 0 | 0 | 0 |
| S400 | Saldo der Ein- und Auszahlungen aus Investitionstätigkeit | -4.000 | 0 | 0 | 0 | 0 | -4.000 |
| | | | | | | | |

Investitionsübersicht (Muster 11)

Bellingen

Investition I02-0022 Anbau Kiga

| Produkt | | 3650 Tageseinrichtungen für Kinder | | | | | |
|--------------|--|--|------------------|-------------------|-------------------|-------------------|------------------------------|
| Rubriken nr. | Maßnahme (Nr. und Bezeichnung) | einschl. 2025 bereitgestellte Mittel 1) in € | Ansatz 2026 in € | Planung 2027 in € | Planung 2028 in € | Planung 2029 in € | Gesamtein-/auszahlungen in € |
| S100 | Summe der Einzahlungen aus Investitionstätigkeit | 0 | 0 | 0 | 0 | 0 | 0 |
| S200 | Summe der Auszahlungen aus Investitionstätigkeit | 7.500 | 10.000 | 0 | 0 | 0 | 17.500 |
| | darunter: | | | | | | |
| S300 | mit Verpflichtungsermächtigungen in Vorjahren bereits gebunden | 0 | 0 | 0 | 0 | 0 | 0 |
| S301 | Verpflichtungsermächtigungen | 0 | 0 | 0 | 0 | 0 | 0 |
| S400 | Saldo der Ein- und Auszahlungen aus Investitionstätigkeit | -7.500 | -10.000 | 0 | 0 | 0 | -17.500 |
| | | | | | | | |

Investitionsübersicht (Muster 11)

Bellingen

Investition I02-0023 Anschaffung Musikschrank

| Produkt | | 3650 Tageseinrichtungen für Kinder | | | | | |
|--------------|--|--|------------------|-------------------|-------------------|-------------------|------------------------------|
| Rubriken nr. | Maßnahme (Nr. und Bezeichnung) | einschl. 2025 bereitgestellte Mittel 1) in € | Ansatz 2026 in € | Planung 2027 in € | Planung 2028 in € | Planung 2029 in € | Gesamtein-/auszahlungen in € |
| S100 | Summe der Einzahlungen aus Investitionstätigkeit | 0 | 0 | 0 | 0 | 0 | 0 |
| S200 | Summe der Auszahlungen aus Investitionstätigkeit | 0 | 0 | 0 | 0 | 0 | 0 |
| | darunter: | | | | | | |
| S300 | mit Verpflichtungsermächtigungen in Vorjahren bereits gebunden | 0 | 0 | 0 | 0 | 0 | 0 |
| S301 | Verpflichtungsermächtigungen | 0 | 0 | 0 | 0 | 0 | 0 |
| S400 | Saldo der Ein- und Auszahlungen aus Investitionstätigkeit | 0 | 0 | 0 | 0 | 0 | 0 |
| | | | | | | | |

Investitionsübersicht (Muster 11)

Bellingen

Investition I02-0024 Anschaffung Mähwerk

| Produkt | | 1143 | Bauhof | | | | |
|--------------|--|--|------------------|-------------------|-------------------|-------------------|------------------------------|
| Rubriken nr. | Maßnahme (Nr. und Bezeichnung) | einschl. 2025 bereitgestellte Mittel 1) in € | Ansatz 2026 in € | Planung 2027 in € | Planung 2028 in € | Planung 2029 in € | Gesamtein-/auszahlungen in € |
| S100 | Summe der Einzahlungen aus Investitionstätigkeit | 0 | 0 | 0 | 0 | 0 | 0 |
| S200 | Summe der Auszahlungen aus Investitionstätigkeit | 0 | 3.500 | 0 | 0 | 0 | 3.500 |
| | darunter: | | | | | | |
| S300 | mit Verpflichtungsermächtigungen in Vorjahren bereits gebunden | 0 | 0 | 0 | 0 | 0 | 0 |
| S301 | Verpflichtungsermächtigungen | 0 | 0 | 0 | 0 | 0 | 0 |
| S400 | Saldo der Ein- und Auszahlungen aus Investitionstätigkeit | 0 | -3.500 | 0 | 0 | 0 | -3.500 |
| | | | | | | | |

Investitionsübersicht (Muster 11)

Bellingen

Investition I02-0025 Anschaffung Klimaanlage BGM-Amt

Produkt

| Rubriken nr. | Maßnahme (Nr. und Bezeichnung) | einschl. 2025 bereitgestellte Mittel 1) in € | Ansatz 2026 in € | Planung 2027 in € | Planung 2028 in € | Planung 2029 in € | Gesamtein-/auszahlungen in € |
|--------------|--|--|------------------|-------------------|-------------------|-------------------|------------------------------|
| S100 | Summe der Einzahlungen aus Investitionstätigkeit | 0 | 0 | 0 | 0 | 0 | 0 |
| S200 | Summe der Auszahlungen aus Investitionstätigkeit | 0 | 0 | 0 | 0 | 0 | 0 |
| | darunter: | | | | | | |
| S300 | mit Verpflichtungsermächtigungen in Vorjahren bereits gebunden | 0 | 0 | 0 | 0 | 0 | 0 |
| S301 | Verpflichtungsermächtigungen | 0 | 0 | 0 | 0 | 0 | 0 |
| S400 | Saldo der Ein- und Auszahlungen aus Investitionstätigkeit | 0 | 0 | 0 | 0 | 0 | 0 |
| | | | | | | | |

Investitionsübersicht (Muster 11)

Bellingen

Investition I02-9200 Spenden Bellingen

Produkt

| Rubriken nr. | Maßnahme (Nr. und Bezeichnung) | einschl. 2025 bereitgestellte Mittel 1) in € | Ansatz 2026 in € | Planung 2027 in € | Planung 2028 in € | Planung 2029 in € | Gesamtein-/auszahlungen in € |
|--------------|--|--|------------------|-------------------|-------------------|-------------------|------------------------------|
| S100 | Summe der Einzahlungen aus Investitionstätigkeit | 9.000 | 0 | 0 | 0 | 0 | 9.000 |
| S200 | Summe der Auszahlungen aus Investitionstätigkeit | 0 | 0 | 0 | 0 | 0 | 0 |
| | darunter: | | | | | | |
| S300 | mit Verpflichtungsermächtigungen in Vorjahren bereits gebunden | 0 | 0 | 0 | 0 | 0 | 0 |
| S301 | Verpflichtungsermächtigungen | 0 | 0 | 0 | 0 | 0 | 0 |
| S400 | Saldo der Ein- und Auszahlungen aus Investitionstätigkeit | 9.000 | 0 | 0 | 0 | 0 | 9.000 |
| | | | | | | | |

Investitionsübersicht (Muster 11)

Bellingen

Investition I02-9500 Anschaffung Vermögensgegenstände

Produkt

| Rubriken nr. | Maßnahme (Nr. und Bezeichnung) | einschl. 2025 bereitgestellte Mittel 1) in € | Ansatz 2026 in € | Planung 2027 in € | Planung 2028 in € | Planung 2029 in € | Gesamtein-/auszahlungen in € |
|--------------|--|--|------------------|-------------------|-------------------|-------------------|------------------------------|
| S100 | Summe der Einzahlungen aus Investitionstätigkeit | 0 | 0 | 0 | 0 | 0 | 0 |
| S200 | Summe der Auszahlungen aus Investitionstätigkeit | 9.800 | 0 | 0 | 0 | 0 | 9.800 |
| | darunter: | | | | | | |
| S300 | mit Verpflichtungsermächtigungen in Vorjahren bereits gebunden | 0 | 0 | 0 | 0 | 0 | 0 |
| S301 | Verpflichtungsermächtigungen | 0 | 0 | 0 | 0 | 0 | 0 |
| S400 | Saldo der Ein- und Auszahlungen aus Investitionstätigkeit | -9.800 | 0 | 0 | 0 | 0 | -9.800 |
| | | | | | | | |

Investitionsübersicht (Muster 11)

Bellingen

Investition I02-9555 Anschaffung Vermögensgegenstände Forst

| Produkt | | 5551 | Kommunale Forstwirtschaft | | | | |
|--------------|--|--|---------------------------|-------------------|-------------------|-------------------|------------------------------|
| Rubriken nr. | Maßnahme (Nr. und Bezeichnung) | einschl. 2025 bereitgestellte Mittel 1) in € | Ansatz 2026 in € | Planung 2027 in € | Planung 2028 in € | Planung 2029 in € | Gesamtein-/auszahlungen in € |
| S100 | Summe der Einzahlungen aus Investitionstätigkeit | 0 | 0 | 0 | 0 | 0 | 0 |
| S200 | Summe der Auszahlungen aus Investitionstätigkeit | 3.100 | 800 | 0 | 0 | 0 | 3.900 |
| | darunter: | | | | | | |
| S300 | mit Verpflichtungsermächtigungen in Vorjahren bereits gebunden | 0 | 0 | 0 | 0 | 0 | 0 |
| S301 | Verpflichtungsermächtigungen | 0 | 0 | 0 | 0 | 0 | 0 |
| S400 | Saldo der Ein- und Auszahlungen aus Investitionstätigkeit | -3.100 | -800 | 0 | 0 | 0 | -3.900 |
| | | | | | | | |

Investitionsübersicht (Muster 11)

Bellingen

Investition I02-9700 An/Verkauf Grundstücke

Produkt

| Rubriken nr. | Maßnahme (Nr. und Bezeichnung) | einschl. 2025 bereitgestellte Mittel 1) in € | Ansatz 2026 in € | Planung 2027 in € | Planung 2028 in € | Planung 2029 in € | Gesamtein-/auszahlungen in € |
|--------------|--|--|------------------|-------------------|-------------------|-------------------|------------------------------|
| S100 | Summe der Einzahlungen aus Investitionstätigkeit | 0 | 0 | 0 | 0 | 0 | 0 |
| S200 | Summe der Auszahlungen aus Investitionstätigkeit | 7.000 | 0 | 0 | 0 | 0 | 7.000 |
| | darunter: | | | | | | |
| S300 | mit Verpflichtungsermächtigungen in Vorjahren bereits gebunden | 0 | 0 | 0 | 0 | 0 | 0 |
| S301 | Verpflichtungsermächtigungen | 0 | 0 | 0 | 0 | 0 | 0 |
| S400 | Saldo der Ein- und Auszahlungen aus Investitionstätigkeit | -7.000 | 0 | 0 | 0 | 0 | -7.000 |
| | | | | | | | |

Ortsgemeinde Bellingen

5.1 Produkthaushaltsbuch

**Teilhaushalt 10
Personal und Organisation**

Teilergebnishaushalt Teilhaushalt 10 Personal und Organisation

Bellingen

| lfd.Nr. | Ergebnis- und Finanzhaushalt | Ergebnisse 2024 in € | Ansätze 2025 einschl. Nachträge in € | Ansatz 2026 in € | Planung 2027 in € | Planung 2028 in € | Planung 2029 in € |
|-------------|---|----------------------------|--|------------------------|-------------------------|-------------------------|-------------------------|
| E 02 | + Zuwendungen, allgemeine Umlagen und sonstige Transfererträge | 8.967,86 | 0 | 0 | 0 | 0 | 0 |
| E 07 | + Sonstige laufende Erträge | 0,00 | 930 | 950 | 2.240 | 2.340 | 2.350 |
| E 08 | Summe der laufenden Erträge aus Verwaltungstätigkeit | 8.967,86 | 930 | 950 | 2.240 | 2.340 | 2.350 |
| E 09 | - Personal - und Versorgungsaufwendungen | 20.412,55 | 18.020 | 17.920 | 17.920 | 18.370 | 18.370 |
| E 10 | - Aufwendungen für Sach- und Dienstleistungen | 2.893,62 | 19.850 | 20.300 | 4.800 | 4.800 | 4.800 |
| E 11 | - Abschreibungen | 486,00 | 490 | 480 | 370 | 370 | 370 |
| E 14 | - Sonstige laufende Aufwendungen | 8.761,82 | 11.080 | 10.320 | 10.320 | 10.320 | 10.320 |
| E 15 | Summe der laufenden Aufwendungen aus Verwaltungstätigkeit | 32.553,99 | 49.440 | 49.020 | 33.410 | 33.860 | 33.860 |
| E 16 | Laufendes Ergebnis aus Verwaltungstätigkeit | -23.586,13 | -48.510 | -48.070 | -31.170 | -31.520 | -31.510 |
| E 19 | Saldo der Zins- und sonstigen Finanzerträge und -aufwendungen | 0,00 | 0 | 0 | 0 | 0 | 0 |
| E 20 | Ordentliches Ergebnis | -23.586,13 | -48.510 | -48.070 | -31.170 | -31.520 | -31.510 |
| E 23 | Jahresergebnis (Jahresüberschuss/Jahresfehlbetrag) des Teilhaushalts | -23.586,13 | -48.510 | -48.070 | -31.170 | -31.520 | -31.510 |
| F 23 | Saldo der ordentlichen u. außerordentlichen Ein- und Auszahlungen | -21.441,30 | -48.950 | -48.540 | -33.040 | -33.040 | -33.040 |
| F 27 | Summe der Einzahlungen aus Investitionstätigkeit | 0,00 | 0 | 0 | 0 | 0 | 0 |
| F 32 | Summe der Auszahlungen aus Investitionstätigkeit | 0,00 | 0 | 0 | 0 | 0 | 0 |
| F 33 | Saldo der Ein- und Auszahlungen aus Investitionstätigkeit | 0,00 | 0 | 0 | 0 | 0 | 0 |
| F 34 | Finanzmittelüberschuss/-fehlbetrag des Teilhaushalts | -21.441,30 | -48.950 | -48.540 | -33.040 | -33.040 | -33.040 |
| F 38 | Veränderung der Forderungen ggü der VG im Rahmen der EHK | 0,00 | 0 | 0 | 0 | 0 | 0 |
| F 39 | Veränderung der Verbindlichkeiten ggü der VG im Rahmen der EHK | 0,00 | 0 | 0 | 0 | 0 | 0 |
| F 40 | Saldo der Ein- und Auszahlungen aus Finanzierungstätigkeit | 0,00 | 0 | 0 | 0 | 0 | 0 |
| F 41 | Saldo der durchlaufenden Gelder | 0,00 | 0 | 0 | 0 | 0 | 0 |
| F 42 | Verwendung Finanzmittelüberschuss/ Deckung Finanzmittelfehlbetrag | 0,00 | 0 | 0 | 0 | 0 | 0 |
| F 43 | Veränderung der liquiden Mittel (einschließlich durchlaufender Gelder) | 0,00 | 0 | 0 | 0 | 0 | 0 |
| F 44 | nachrichtlich: Ausgleich Finanzhaushalt | -21.441,30 | -48.950 | -48.540 | -33.040 | -33.040 | -33.040 |

Teilergebnishaushalt Produkt 1110 Verwaltungssteuerung (Bürgermeister und Gremien)

Bellingen

| lfd.Nr. | Ergebnis- und Finanzhaushalt | Ergebnisse 2024 in € | Ansätze 2025 einschl. Nachträge in € | Ansatz 2026 in € | Planung 2027 in € | Planung 2028 in € | Planung 2029 in € |
|-------------|---|----------------------------|--|------------------------|-------------------------|-------------------------|-------------------------|
| E 02 | + Zuwendungen, allgemeine Umlagen und sonstige Transfererträge | 8.967,86 | 0 | 0 | 0 | 0 | 0 |
| 41442000 | Zuwendungen für laufende Zwecke vom Land | 8.967,86 | 0 | 0 | 0 | 0 | 0 |
| E 07 | + Sonstige laufende Erträge | 0,00 | 930 | 950 | 2.240 | 2.340 | 2.350 |
| 46614300 | Auflösung von Ehrensoldrückstellungen Beamte | 0,00 | 930 | 950 | 2.240 | 2.340 | 2.350 |
| E 08 | Summe der laufenden Erträge aus Verwaltungstätigkeit | 8.967,86 | 930 | 950 | 2.240 | 2.340 | 2.350 |
| E 09 | - Personal - und Versorgungsaufwendungen | 20.412,55 | 18.020 | 17.920 | 17.920 | 18.370 | 18.370 |
| 50110000 | Aufwandsentschädigung Ortsbürgermeister/innen | 10.032,00 | 10.600 | 10.600 | 10.600 | 10.600 | 10.600 |
| 50111000 | Ehrensold ehemalige Ortsbürgermeister/innen | 3.348,00 | 3.520 | 3.520 | 3.520 | 3.520 | 3.520 |
| 50120000 | Aufwendungen für ehrenamtliche Beigeordnete | 863,87 | 800 | 900 | 900 | 900 | 900 |
| 50140000 | Sitzungsgelder für Rats- und Ausschussmitglieder | 588,00 | 1.000 | 800 | 800 | 800 | 800 |
| 50490000 | Beiträge zur gesetzlichen SV für Sonstige | 1.368,31 | 1.500 | 1.500 | 1.500 | 1.500 | 1.500 |
| 50629000 | Sonst. Personalnebenaufwendungen für Arbeitnehmer | 500,00 | 500 | 500 | 500 | 500 | 500 |
| 50791000 | Ehrensoldrückstellungen Ortsbürgermeister/innen | 3.707,90 | 0 | 0 | 0 | 450 | 450 |
| 50900000 | Pausch. Lohnsteuer (auch Zahl. über Knappschaft) | 4,47 | 100 | 100 | 100 | 100 | 100 |
| E 10 | - Aufwendungen für Sach- und Dienstleistungen | 2.893,62 | 19.850 | 20.300 | 4.800 | 4.800 | 4.800 |
| 52210000 | Stromkosten | 714,26 | 700 | 700 | 700 | 700 | 700 |
| 52223000 | Heizstrom | 1.530,36 | 2.000 | 2.000 | 2.000 | 2.000 | 2.000 |
| 52230000 | Wasser / Abwasser | 506,95 | 600 | 600 | 600 | 600 | 600 |
| 52313000 | Unterhaltung der Gebäude | 0,00 | 16.000 | 16.500 | 1.000 | 1.000 | 1.000 |
| 52320000 | Bewirtschaftungskosten | 0,00 | 50 | 0 | 0 | 0 | 0 |
| 52380000 | Unterhaltung geringwertige Geräte u. Ausstattung | 142,05 | 500 | 500 | 500 | 500 | 500 |
| E 11 | - Abschreibungen | 486,00 | 490 | 480 | 370 | 370 | 370 |
| 53470000 | mit Verwaltungsgebäuden | 368,00 | 370 | 370 | 370 | 370 | 370 |
| 53851000 | Betriebsausstattung | 118,00 | 120 | 110 | 0 | 0 | 0 |
| E 14 | - Sonstige laufende Aufwendungen | 8.761,82 | 9.080 | 8.320 | 8.320 | 8.320 | 8.320 |
| 56140000 | Aufwend. für arbeitsmedizinischen Dienst | 1.400,00 | 1.400 | 1.400 | 1.400 | 1.400 | 1.400 |
| 56310000 | Büromaterial | 827,85 | 800 | 850 | 850 | 850 | 850 |
| 56341000 | Telefon, Datenübertragungskosten | 759,48 | 800 | 800 | 800 | 800 | 800 |
| 56390000 | Sonstige Geschäftsaufwendungen | 700,81 | 650 | 700 | 700 | 700 | 700 |
| 56411000 | Gebäudeversicherungen | 113,55 | 120 | 130 | 130 | 130 | 130 |
| 56414000 | Unfallversicherungen | 1.398,81 | 1.400 | 650 | 650 | 650 | 650 |
| 56419000 | Sonstige Versicherungen | 1.473,99 | 1.500 | 1.600 | 1.600 | 1.600 | 1.600 |
| 56430000 | Sonstige Beiträge | 358,70 | 360 | 390 | 390 | 390 | 390 |
| 56920000 | Verfügungsmittel | 610,24 | 800 | 800 | 800 | 800 | 800 |
| 56930000 | Repräsentationen | 1.118,39 | 1.250 | 1.000 | 1.000 | 1.000 | 1.000 |
| E 15 | Summe der laufenden Aufwendungen aus Verwaltungstätigkeit | 32.553,99 | 47.440 | 47.020 | 31.410 | 31.860 | 31.860 |
| E 16 | Laufendes Ergebnis aus Verwaltungstätigkeit | -23.586,13 | -46.510 | -46.070 | -29.170 | -29.520 | -29.510 |
| E 20 | Ordentliches Ergebnis | -23.586,13 | -46.510 | -46.070 | -29.170 | -29.520 | -29.510 |
| E 23 | Jahresergebnis (Jahresüberschuss/Jahresfehlbetrag) des Teilhaushalts | -23.586,13 | -46.510 | -46.070 | -29.170 | -29.520 | -29.510 |
| F 23 | Saldo der ordentlichen u. außerordentlichen Ein- und Auszahlungen | -21.441,30 | -46.950 | -46.540 | -31.040 | -31.040 | -31.040 |
| F 34 | Finanzmittelüberschuss/-fehlbetrag des Teilhaushalts | -21.441,30 | -46.950 | -46.540 | -31.040 | -31.040 | -31.040 |
| F 44 | nachrichtlich: Ausgleich Finanzhaushalt | -21.441,30 | -46.950 | -46.540 | -31.040 | -31.040 | -31.040 |

Teilergebnishaushalt Produkt 1110 Verwaltungssteuerung (Bürgermeister und Gremien)

Bellingen

Erläuterungen

Erläuterung zu 52313000

Reparatur Dach und Glockenturm: 15.000 €
Garagentor: 1.500 €

Teilergebnishaushalt Produkt 2813 Gemeinde- / Städtepartnerschaften

Bellingen

| lfd.Nr. | Ergebnis- und Finanzhaushalt | Ergebnisse 2024 in € | Ansätze 2025 einschl. Nachträge in € | Ansatz 2026 in € | Planung 2027 in € | Planung 2028 in € | Planung 2029 in € |
|-------------|---|----------------------------|--|------------------------|-------------------------|-------------------------|-------------------------|
| E 08 | Summe der laufenden Erträge aus Verwaltungstätigkeit | 0,00 | 0 | 0 | 0 | 0 | 0 |
| E 14 | - Sonstige laufende Aufwendungen | 0,00 | 2.000 | 2.000 | 2.000 | 2.000 | 2.000 |
| 56390000 | Sonstige Geschäftsaufwendungen | 0,00 | 2.000 | 2.000 | 2.000 | 2.000 | 2.000 |
| E 15 | Summe der laufenden Aufwendungen aus Verwaltungstätigkeit | 0,00 | 2.000 | 2.000 | 2.000 | 2.000 | 2.000 |
| E 16 | Laufendes Ergebnis aus Verwaltungstätigkeit | 0,00 | -2.000 | -2.000 | -2.000 | -2.000 | -2.000 |
| E 20 | Ordentliches Ergebnis | 0,00 | -2.000 | -2.000 | -2.000 | -2.000 | -2.000 |
| E 23 | Jahresergebnis (Jahresüberschuss/Jahresfehlbetrag) des Teilhaushalts | 0,00 | -2.000 | -2.000 | -2.000 | -2.000 | -2.000 |
| F 23 | Saldo der ordentlichen u. außerordentlichen Ein- und Auszahlungen | 0,00 | -2.000 | -2.000 | -2.000 | -2.000 | -2.000 |
| F 34 | Finanzmittelüberschuss/-fehlbetrag des Teilhaushalts | 0,00 | -2.000 | -2.000 | -2.000 | -2.000 | -2.000 |
| F 44 | nachrichtlich: Ausgleich Finanzhaushalt | 0,00 | -2.000 | -2.000 | -2.000 | -2.000 | -2.000 |

Ortsgemeinde Bellinghen

5.2 Produkthaushaltsbuch

**Teilhaushalt 35
Kindertagesstätten, Jugend und Kultur**

Teilergebnishaushalt Teilhaushalt 35 Kindertagesstätten, Jugend und Kultur

Bellingen

| lfd.Nr. | Ergebnis- und Finanzhaushalt | Ergebnisse 2024 in € | Ansätze 2025 einschl. Nachträge in € | Ansatz 2026 in € | Planung 2027 in € | Planung 2028 in € | Planung 2029 in € |
|-------------|---|----------------------------|--|------------------------|-------------------------|-------------------------|-------------------------|
| E 02 | + Zuwendungen, allgemeine Umlagen und sonstige Transfererträge | 47.990,12 | 20.190 | 22.200 | 22.580 | 22.990 | 23.370 |
| E 04 | + Öffentlich-rechtliche Leistungsentgelte | 8.586,20 | 12.190 | 12.190 | 12.500 | 12.800 | 13.100 |
| E 06 | + Kostenerstattungen und Kostenumlagen | 43.667,70 | 100 | 2.100 | 2.100 | 2.100 | 2.100 |
| E 07 | + Sonstige laufende Erträge | 1.364,00 | 0 | 0 | 0 | 0 | 0 |
| E 08 | Summe der laufenden Erträge aus Verwaltungstätigkeit | 101.608,02 | 32.480 | 36.490 | 37.180 | 37.890 | 38.570 |
| E 09 | - Personal - und Versorgungsaufwendungen | 30.925,58 | 31.550 | 36.460 | 36.990 | 37.610 | 38.140 |
| E 10 | - Aufwendungen für Sach- und Dienstleistungen | 134.132,88 | 165.270 | 166.790 | 129.130 | 131.500 | 133.950 |
| E 11 | - Abschreibungen | 7.536,08 | 8.200 | 8.300 | 8.310 | 6.380 | 4.410 |
| E 12 | - Zuwendungen, Umlagen und sonstige Transferaufwendungen | 650,00 | 650 | 1.150 | 650 | 650 | 650 |
| E 14 | - Sonstige laufende Aufwendungen | 18.637,55 | 17.390 | 20.090 | 20.090 | 20.090 | 20.090 |
| E 15 | Summe der laufenden Aufwendungen aus Verwaltungstätigkeit | 191.882,09 | 223.060 | 232.790 | 195.170 | 196.230 | 197.240 |
| E 16 | Laufendes Ergebnis aus Verwaltungstätigkeit | -90.274,07 | -190.580 | -196.300 | -157.990 | -158.340 | -158.670 |
| E 19 | Saldo der Zins- und sonstigen Finanzerträge und -aufwendungen | 0,00 | 0 | 0 | 0 | 0 | 0 |
| E 20 | Ordentliches Ergebnis | -90.274,07 | -190.580 | -196.300 | -157.990 | -158.340 | -158.670 |
| E 23 | Jahresergebnis (Jahresüberschuss/Jahresfehlbetrag) des Teilhaushalts | -90.274,07 | -190.580 | -196.300 | -157.990 | -158.340 | -158.670 |
| F 23 | Saldo der ordentlichen u. außerordentlichen Ein- und Auszahlungen | -72.524,41 | -190.940 | -196.560 | -158.240 | -160.520 | -162.790 |
| F 24 | + Einzahlungen aus Investitionszuwendungen | 150,00 | 0 | 0 | 0 | 0 | 0 |
| F 26 | + Sonstige Investitionseinzahlungen | 1,00 | 0 | 0 | 0 | 0 | 0 |
| F 27 | Summe der Einzahlungen aus Investitionstätigkeit | 151,00 | 0 | 0 | 0 | 0 | 0 |
| F 29 | - Auszahlungen für Sachanlagen | 15.624,80 | 11.500 | 10.000 | 0 | 0 | 0 |
| F 32 | Summe der Auszahlungen aus Investitionstätigkeit | 15.624,80 | 11.500 | 10.000 | 0 | 0 | 0 |
| F 33 | Saldo der Ein- und Auszahlungen aus Investitionstätigkeit | -15.473,80 | -11.500 | -10.000 | 0 | 0 | 0 |
| F 34 | Finanzmittelüberschuss/-fehlbetrag des Teilhaushalts | -87.998,21 | -202.440 | -206.560 | -158.240 | -160.520 | -162.790 |
| F 38 | Veränderung der Forderungen ggü der VG im Rahmen der EHK | 0,00 | 0 | 0 | 0 | 0 | 0 |
| F 39 | Veränderung der Verbindlichkeiten ggü der VG im Rahmen der EHK | 0,00 | 0 | 0 | 0 | 0 | 0 |
| F 40 | Saldo der Ein- und Auszahlungen aus Finanzierungstätigkeit | 0,00 | 0 | 0 | 0 | 0 | 0 |
| F 41 | Saldo der durchlaufenden Gelder | 0,00 | 0 | 0 | 0 | 0 | 0 |
| F 42 | Verwendung Finanzmittelüberschuss/ Deckung Finanzmittelfehlbetrag | 0,00 | 0 | 0 | 0 | 0 | 0 |
| F 43 | Veränderung der liquiden Mittel (einschließlich durchlaufender Gelder) | 0,00 | 0 | 0 | 0 | 0 | 0 |
| F 44 | nachrichtlich: Ausgleich Finanzhaushalt | -72.524,41 | -190.940 | -196.560 | -158.240 | -160.520 | -162.790 |

Teilergebnishaushalt Produkt 2811 Heimat- und sonstige Kulturpflege

Bellingen

| lfd.Nr. | Ergebnis- und Finanzhaushalt | Ergebnisse 2024 in € | Ansätze 2025 einschl. Nachträge in € | Ansatz 2026 in € | Planung 2027 in € | Planung 2028 in € | Planung 2029 in € |
|-------------|---|----------------------------|--|------------------------|-------------------------|-------------------------|-------------------------|
| E 08 | Summe der laufenden Erträge aus Verwaltungstätigkeit | 0,00 | 0 | 0 | 0 | 0 | 0 |
| E 11 | - Abschreibungen | 293,00 | 320 | 320 | 320 | 320 | 320 |
| 53720000 | Kulturdenkmäler | 18,00 | 20 | 20 | 20 | 20 | 20 |
| 53852000 | Geschäftsausstattung | 275,00 | 300 | 300 | 300 | 300 | 300 |
| E 12 | - Zuwendungen, Umlagen und sonstige Transferaufwendungen | 150,00 | 150 | 650 | 150 | 150 | 150 |
| 54190000 | Zuwendungen an übrige Bereiche | 150,00 | 150 | 650 | 150 | 150 | 150 |
| E 14 | - Sonstige laufende Aufwendungen | 3.916,36 | 3.900 | 5.500 | 5.500 | 5.500 | 5.500 |
| 56390000 | Sonstige Geschäftsaufwendungen | 3.916,36 | 3.900 | 5.500 | 5.500 | 5.500 | 5.500 |
| E 15 | Summe der laufenden Aufwendungen aus Verwaltungstätigkeit | 4.359,36 | 4.370 | 6.470 | 5.970 | 5.970 | 5.970 |
| E 16 | Laufendes Ergebnis aus Verwaltungstätigkeit | -4.359,36 | -4.370 | -6.470 | -5.970 | -5.970 | -5.970 |
| E 20 | Ordentliches Ergebnis | -4.359,36 | -4.370 | -6.470 | -5.970 | -5.970 | -5.970 |
| E 23 | Jahresergebnis (Jahresüberschuss/Jahresfehlbetrag) des Teilhaushalts | -4.359,36 | -4.370 | -6.470 | -5.970 | -5.970 | -5.970 |
| F 23 | Saldo der ordentlichen u. außerordentlichen Ein- und Auszahlungen | -4.487,19 | -4.050 | -6.150 | -5.650 | -5.650 | -5.650 |
| F 29 | - Auszahlungen für Sachanlagen | 3.370,07 | 0 | 0 | 0 | 0 | 0 |
| 78552000 | Erwerb von Gebäuden (Kunstgegenstände, Denkmäler) | 370,07 | 0 | 0 | 0 | 0 | 0 |
| 78571000 | bewegl. Sachen des Anlagevermögens oberh. 1000 EUR | 3.000,00 | 0 | 0 | 0 | 0 | 0 |
| F 32 | Summe der Auszahlungen aus Investitionstätigkeit | 3.370,07 | 0 | 0 | 0 | 0 | 0 |
| F 33 | Saldo der Ein- und Auszahlungen aus Investitionstätigkeit | -3.370,07 | 0 | 0 | 0 | 0 | 0 |
| F 34 | Finanzmittelüberschuss/-fehlbetrag des Teilhaushalts | -7.857,26 | -4.050 | -6.150 | -5.650 | -5.650 | -5.650 |
| F 44 | nachrichtlich: Ausgleich Finanzhaushalt | -4.487,19 | -4.050 | -6.150 | -5.650 | -5.650 | -5.650 |

Erläuterungen

Erläuterung zu 54190000

2026: 100 jähriges Bestehen VFB (500 €)

Teilergebnishaushalt Produkt 3650 Tageseinrichtungen für Kinder

Bellingen

| lfd.Nr. | Ergebnis- und Finanzhaushalt | Ergebnisse 2024 in € | Ansätze 2025 einschl. Nachträge in € | Ansatz 2026 in € | Planung 2027 in € | Planung 2028 in € | Planung 2029 in € |
|-------------|---|----------------------------|--|------------------------|-------------------------|-------------------------|-------------------------|
| E 02 | + Zuwendungen, allgemeine Umlagen und sonstige Transfererträge | 39.565,12 | 11.760 | 13.770 | 14.150 | 14.560 | 14.970 |
| 41443000 | Zuwendungen für laufende Zwecke von Gemeinden | 38.757,12 | 10.980 | 12.990 | 13.370 | 13.780 | 14.190 |
| 41443400 | Zuwendungen "Wäller Kinder lernen schneller" | 680,00 | 650 | 650 | 650 | 650 | 650 |
| 41510000 | Sonderposten aus Zuwendungen | 128,00 | 130 | 130 | 130 | 130 | 130 |
| E 04 | + Öffentlich-rechtliche Leistungsentgelte | 6.721,20 | 10.890 | 10.890 | 11.200 | 11.500 | 11.800 |
| 43410000 | Beteiligung Essens- und Getränkekosten | 6.721,20 | 10.890 | 10.890 | 11.200 | 11.500 | 11.800 |
| E 06 | + Kostenerstattungen und Kostenumlagen | 41.105,76 | 70 | 70 | 70 | 70 | 70 |
| 44243000 | Kostenerstattungen von Gemeinden | 41.105,76 | 0 | 70 | 70 | 70 | 70 |
| 44249000 | Kostenerstattungen vom sonstigen öffentl. Bereich | 0,00 | 70 | 0 | 0 | 0 | 0 |
| E 08 | Summe der laufenden Erträge aus Verwaltungstätigkeit | 87.392,08 | 22.720 | 24.730 | 25.420 | 26.130 | 26.840 |
| E 09 | - Personal - und Versorgungsaufwendungen | 14.789,35 | 15.000 | 17.530 | 18.060 | 18.680 | 19.210 |
| 50221000 | Vergütungen Arbeitnehmer | 11.703,15 | 11.770 | 13.400 | 13.800 | 14.300 | 14.700 |
| 50320000 | Beiträge zu Versorgungskassen für Arbeitnehmer | 0,00 | 0 | 950 | 980 | 1.010 | 1.040 |
| 50420000 | Beiträge zur gesetzlichen SV für Arbeitnehmer | 2.972,36 | 3.100 | 3.050 | 3.150 | 3.240 | 3.340 |
| 50629000 | Sonst. Personalnebenaufwendungen für Arbeitnehmer | 25,10 | 30 | 30 | 30 | 30 | 30 |
| 50900000 | Pausch. Lohnsteuer (auch Zahl. über Knappschaft) | 88,74 | 100 | 100 | 100 | 100 | 100 |
| E 10 | - Aufwendungen für Sach- und Dienstleistungen | 93.135,47 | 113.750 | 112.490 | 101.330 | 103.700 | 106.150 |
| 52210000 | Stromkosten | 3.431,60 | 2.000 | 2.500 | 2.580 | 2.650 | 2.730 |
| 52221000 | Heizöl | 4.473,84 | 6.000 | 6.000 | 6.180 | 6.370 | 6.570 |
| 52240000 | Abfall | 646,11 | 300 | 400 | 420 | 430 | 440 |
| 52312000 | Unterhaltung der Außenanlagen | 174,93 | 400 | 400 | 400 | 400 | 400 |
| 52313000 | Unterhaltung der Gebäude | 4.123,44 | 10.000 | 17.500 | 5.000 | 5.000 | 5.000 |
| 52320000 | Bewirtschaftungskosten | 3.047,90 | 3.000 | 3.000 | 3.000 | 3.000 | 3.000 |
| 52380000 | Unterhaltung geringwertige Geräte u. Ausstattung | 1.844,86 | 7.000 | 4.000 | 3.000 | 3.000 | 3.000 |
| 52420000 | Essenskosten, Lebensmittel und Getränke | 5.375,19 | 10.890 | 10.890 | 11.200 | 11.500 | 11.800 |
| 52470000 | Sonstige Verbrauchsmittel | 564,57 | 1.500 | 1.500 | 1.500 | 1.500 | 1.500 |
| 52543000 | Kostenerstattungen an Gemeinden | 29.746,98 | 13.100 | 8.000 | 8.000 | 8.000 | 8.000 |
| 52543300 | Erstattungen Personalkosten Kiga (Träger VG) | 39.706,05 | 59.560 | 58.300 | 60.050 | 61.850 | 63.710 |
| E 11 | - Abschreibungen | 5.642,08 | 6.140 | 6.250 | 6.250 | 4.330 | 2.410 |
| 53490000 | mit sonstigen Gebäuden | 281,00 | 280 | 280 | 280 | 280 | 280 |
| 53852000 | Geschäftsausstattung | 5.361,08 | 5.860 | 5.970 | 5.970 | 4.050 | 2.130 |
| E 14 | - Sonstige laufende Aufwendungen | 12.487,86 | 11.010 | 11.880 | 11.880 | 11.880 | 11.880 |
| 56120000 | Aufwendungen für Aus- und Fortbildung, Umschulung | 4.293,22 | 3.500 | 3.300 | 3.300 | 3.300 | 3.300 |
| 56131000 | Auszahlungen für übernomm. Reisekosten (DR u. DG) | 1.067,00 | 1.000 | 1.000 | 1.000 | 1.000 | 1.000 |
| 56241000 | Laufende Lizenzaufwendungen Datenverarbeitung | 3.635,75 | 1.500 | 1.800 | 1.800 | 1.800 | 1.800 |
| 56310000 | Büromaterial | 815,21 | 800 | 1.500 | 1.500 | 1.500 | 1.500 |
| 56321000 | Bücher, Fachliteratur, Zeitschriften | 142,93 | 150 | 150 | 150 | 150 | 150 |
| 56341000 | Telefon, Datenübertragungskosten | 488,31 | 600 | 600 | 600 | 600 | 600 |
| 56346000 | Rundfunk- und Fernsehgebühren | 73,44 | 80 | 80 | 80 | 80 | 80 |
| 56390000 | Sonstige Geschäftsaufwendungen | 84,56 | 700 | 700 | 700 | 700 | 700 |
| 56390210 | Geschäftsaufw. "Wäller Kinder lernen schneller" | 202,38 | 650 | 650 | 650 | 650 | 650 |
| 56411000 | Gebäudeversicherungen | 532,50 | 500 | 650 | 650 | 650 | 650 |
| 56414000 | Unfallversicherungen | 1.133,06 | 1.500 | 1.400 | 1.400 | 1.400 | 1.400 |
| 56419000 | Sonstige Versicherungen | 19,50 | 30 | 50 | 50 | 50 | 50 |

Teilergebnishaushalt Produkt 3650 Tageseinrichtungen für Kinder

Bellingen

| lfd.Nr. | Ergebnis- und Finanzhaushalt | Ergebnisse 2024 in € | Ansätze 2025 einschl. Nachträge in € | Ansatz 2026 in € | Planung 2027 in € | Planung 2028 in € | Planung 2029 in € |
|----------|--|----------------------------|--|------------------------|-------------------------|-------------------------|-------------------------|
| E 15 | Summe der laufenden Aufwendungen aus Verwaltungstätigkeit | 126.054,76 | 145.900 | 148.150 | 137.520 | 138.590 | 139.650 |
| E 16 | Laufendes Ergebnis aus Verwaltungstätigkeit | -38.662,68 | -123.180 | -123.420 | -112.100 | -112.460 | -112.810 |
| E 20 | Ordentliches Ergebnis | -38.662,68 | -123.180 | -123.420 | -112.100 | -112.460 | -112.810 |
| E 23 | Jahresergebnis (Jahresüberschuss/Jahresfehlbetrag) des Teilhaushalts | -38.662,68 | -123.180 | -123.420 | -112.100 | -112.460 | -112.810 |
| F 23 | Saldo der ordentlichen u. außerordentlichen Ein- und Auszahlungen | -19.273,86 | -117.170 | -117.300 | -105.980 | -108.260 | -110.530 |
| F 24 | + Einzahlungen aus Investitionszuwendungen | 150,00 | 0 | 0 | 0 | 0 | 0 |
| 68161000 | von verbundenen Unternehmen | 150,00 | 0 | 0 | 0 | 0 | 0 |
| F 27 | Summe der Einzahlungen aus Investitionstätigkeit | 150,00 | 0 | 0 | 0 | 0 | 0 |
| F 29 | - Auszahlungen für Sachanlagen | 7.895,64 | 11.500 | 10.000 | 0 | 0 | 0 |
| 78560000 | Auszahlungen Fahrzeuge, Maschinen, techn. Anlagen | 0,00 | 4.000 | 0 | 0 | 0 | 0 |
| 78571000 | bewegl. Sachen des Anlagevermögens oberh. 1000 EUR | 7.895,64 | 0 | 0 | 0 | 0 | 0 |
| 78593000 | Auszahlungen für Baumaßnahmen | 0,00 | 7.500 | 10.000 | 0 | 0 | 0 |
| F 32 | Summe der Auszahlungen aus Investitionstätigkeit | 7.895,64 | 11.500 | 10.000 | 0 | 0 | 0 |
| F 33 | Saldo der Ein- und Auszahlungen aus Investitionstätigkeit | -7.745,64 | -11.500 | -10.000 | 0 | 0 | 0 |
| F 34 | Finanzmittelüberschuss/-fehlbetrag des Teilhaushalts | -27.019,50 | -128.670 | -127.300 | -105.980 | -108.260 | -110.530 |
| F 44 | nachrichtlich: Ausgleich Finanzhaushalt | -19.273,86 | -117.170 | -117.300 | -105.980 | -108.260 | -110.530 |

Erläuterungen

Erläuterung zu 52313000

Teilergebnishaushalt Produkt 3661 Kinderspielplätze, Jugendräume

Bellinghen

| lfd.Nr. | Ergebnis- und Finanzhaushalt | Ergebnisse 2024 in € | Ansätze 2025 einschl. Nachträge in € | Ansatz 2026 in € | Planung 2027 in € | Planung 2028 in € | Planung 2029 in € |
|-------------|---|----------------------------|--|------------------------|-------------------------|-------------------------|-------------------------|
| E 02 | + Zuwendungen, allgemeine Umlagen und sonstige Transfererträge | 100,00 | 100 | 100 | 100 | 100 | 70 |
| 41510000 | Sonderposten aus Zuwendungen | 100,00 | 100 | 100 | 100 | 100 | 70 |
| E 08 | Summe der laufenden Erträge aus Verwaltungstätigkeit | 100,00 | 100 | 100 | 100 | 100 | 70 |
| E 09 | - Personal - und Versorgungsaufwendungen | 4.107,81 | 4.100 | 5.400 | 5.400 | 5.400 | 5.400 |
| 50221000 | Vergütungen Arbeitnehmer | 3.153,60 | 3.200 | 4.200 | 4.200 | 4.200 | 4.200 |
| 50420000 | Beiträge zur gesetzlichen SV für Arbeitnehmer | 890,73 | 900 | 1.200 | 1.200 | 1.200 | 1.200 |
| 50900000 | Pausch. Lohnsteuer (auch Zahl. über Knappschaft) | 63,48 | 0 | 0 | 0 | 0 | 0 |
| E 10 | - Aufwendungen für Sach- und Dienstleistungen | 551,49 | 5.700 | 6.700 | 3.200 | 3.200 | 3.200 |
| 52312000 | Unterhaltung der Außenanlagen | 0,00 | 700 | 700 | 700 | 700 | 700 |
| 52313000 | Unterhaltung der Gebäude | 282,82 | 3.500 | 4.500 | 1.000 | 1.000 | 1.000 |
| 52380000 | Unterhaltung geringwertige Geräte u. Ausstattung | 268,67 | 1.500 | 1.500 | 1.500 | 1.500 | 1.500 |
| E 11 | - Abschreibungen | 753,00 | 760 | 750 | 760 | 750 | 700 |
| 53420000 | mit sozialen Einrichtungen | 225,00 | 230 | 220 | 230 | 220 | 170 |
| 53490000 | mit sonstigen Gebäuden | 528,00 | 530 | 530 | 530 | 530 | 530 |
| E 14 | - Sonstige laufende Aufwendungen | 170,55 | 180 | 190 | 190 | 190 | 190 |
| 56411000 | Gebäudeversicherungen | 170,55 | 180 | 190 | 190 | 190 | 190 |
| E 15 | Summe der laufenden Aufwendungen aus Verwaltungstätigkeit | 5.582,85 | 10.740 | 13.040 | 9.550 | 9.540 | 9.490 |
| E 16 | Laufendes Ergebnis aus Verwaltungstätigkeit | -5.482,85 | -10.640 | -12.940 | -9.450 | -9.440 | -9.420 |
| E 20 | Ordentliches Ergebnis | -5.482,85 | -10.640 | -12.940 | -9.450 | -9.440 | -9.420 |
| E 23 | Jahresergebnis (Jahresüberschuss/Jahresfehlbetrag) des Teilhaushalts | -5.482,85 | -10.640 | -12.940 | -9.450 | -9.440 | -9.420 |
| F 23 | Saldo der ordentlichen u. außerordentlichen Ein- und Auszahlungen | -5.149,72 | -9.980 | -12.290 | -8.790 | -8.790 | -8.790 |
| F 34 | Finanzmittelüberschuss/-fehlbetrag des Teilhaushalts | -5.149,72 | -9.980 | -12.290 | -8.790 | -8.790 | -8.790 |
| F 44 | nachrichtlich: Ausgleich Finanzhaushalt | -5.149,72 | -9.980 | -12.290 | -8.790 | -8.790 | -8.790 |

Erläuterungen

Erläuterung zu 52313000

neuer Boden

Teilergebnishaushalt Kostenstelle 36610201 Kinderspielplatz Bellingen

Bellingen

| lfd.Nr. | Ergebnis- und Finanzhaushalt | Ergebnisse 2024 in € | Ansätze 2025 einschl. Nachträge in € | Ansatz 2026 in € | Planung 2027 in € | Planung 2028 in € | Planung 2029 in € |
|-------------|---|----------------------------|--|------------------------|-------------------------|-------------------------|-------------------------|
| E 08 | Summe der laufenden Erträge aus Verwaltungstätigkeit | 0,00 | 0 | 0 | 0 | 0 | 0 |
| E 09 | - Personal - und Versorgungsaufwendungen | 4.107,81 | 4.100 | 5.400 | 5.400 | 5.400 | 5.400 |
| 50221000 | Vergütungen Arbeitnehmer | 3.153,60 | 3.200 | 4.200 | 4.200 | 4.200 | 4.200 |
| 50420000 | Beiträge zur gesetzlichen SV für Arbeitnehmer | 890,73 | 900 | 1.200 | 1.200 | 1.200 | 1.200 |
| 50900000 | Pausch. Lohnsteuer (auch Zahl. über Knappschaft) | 63,48 | 0 | 0 | 0 | 0 | 0 |
| E 10 | - Aufwendungen für Sach- und Dienstleistungen | 268,67 | 1.700 | 1.700 | 1.700 | 1.700 | 1.700 |
| 52312000 | Unterhaltung der Außenanlagen | 0,00 | 200 | 200 | 200 | 200 | 200 |
| 52380000 | Unterhaltung geringwertige Geräte u. Ausstattung | 268,67 | 1.500 | 1.500 | 1.500 | 1.500 | 1.500 |
| E 15 | Summe der laufenden Aufwendungen aus Verwaltungstätigkeit | 4.376,48 | 5.800 | 7.100 | 7.100 | 7.100 | 7.100 |
| E 16 | Laufendes Ergebnis aus Verwaltungstätigkeit | -4.376,48 | -5.800 | -7.100 | -7.100 | -7.100 | -7.100 |
| E 20 | Ordentliches Ergebnis | -4.376,48 | -5.800 | -7.100 | -7.100 | -7.100 | -7.100 |
| E 23 | Jahresergebnis (Jahresüberschuss/Jahresfehlbetrag) des Teilhaushalts | -4.376,48 | -5.800 | -7.100 | -7.100 | -7.100 | -7.100 |
| F 23 | Saldo der ordentlichen u. außerordentlichen Ein- und Auszahlungen | -4.376,48 | -5.800 | -7.100 | -7.100 | -7.100 | -7.100 |
| F 34 | Finanzmittelüberschuss/-fehlbetrag des Teilhaushalts | -4.376,48 | -5.800 | -7.100 | -7.100 | -7.100 | -7.100 |
| F 44 | nachrichtlich: Ausgleich Finanzhaushalt | -4.376,48 | -5.800 | -7.100 | -7.100 | -7.100 | -7.100 |

Teilergebnishaushalt Kostenstelle 36610202 Jugendraum Belling

Belling

| lfd.Nr. | Ergebnis- und Finanzhaushalt | Ergebnisse 2024 in € | Ansätze 2025 einschl. Nachträge in € | Ansatz 2026 in € | Planung 2027 in € | Planung 2028 in € | Planung 2029 in € |
|-------------|---|----------------------------|--|------------------------|-------------------------|-------------------------|-------------------------|
| E 02 | + Zuwendungen, allgemeine Umlagen und sonstige Transfererträge | 100,00 | 100 | 100 | 100 | 100 | 70 |
| 41510000 | Sonderposten aus Zuwendungen | 100,00 | 100 | 100 | 100 | 100 | 70 |
| E 08 | Summe der laufenden Erträge aus Verwaltungstätigkeit | 100,00 | 100 | 100 | 100 | 100 | 70 |
| E 10 | - Aufwendungen für Sach- und Dienstleistungen | 282,82 | 4.000 | 5.000 | 1.500 | 1.500 | 1.500 |
| 52312000 | Unterhaltung der Außenanlagen | 0,00 | 500 | 500 | 500 | 500 | 500 |
| 52313000 | Unterhaltung der Gebäude | 282,82 | 3.500 | 4.500 | 1.000 | 1.000 | 1.000 |
| E 11 | - Abschreibungen | 753,00 | 760 | 750 | 760 | 750 | 700 |
| 53420000 | mit sozialen Einrichtungen | 225,00 | 230 | 220 | 230 | 220 | 170 |
| 53490000 | mit sonstigen Gebäuden | 528,00 | 530 | 530 | 530 | 530 | 530 |
| E 14 | - Sonstige laufende Aufwendungen | 170,55 | 180 | 190 | 190 | 190 | 190 |
| 56411000 | Gebäudeversicherungen | 170,55 | 180 | 190 | 190 | 190 | 190 |
| E 15 | Summe der laufenden Aufwendungen aus Verwaltungstätigkeit | 1.206,37 | 4.940 | 5.940 | 2.450 | 2.440 | 2.390 |
| E 16 | Laufendes Ergebnis aus Verwaltungstätigkeit | -1.106,37 | -4.840 | -5.840 | -2.350 | -2.340 | -2.320 |
| E 20 | Ordentliches Ergebnis | -1.106,37 | -4.840 | -5.840 | -2.350 | -2.340 | -2.320 |
| E 23 | Jahresergebnis (Jahresüberschuss/Jahresfehlbetrag) des Teilhaushalts | -1.106,37 | -4.840 | -5.840 | -2.350 | -2.340 | -2.320 |
| F 23 | Saldo der ordentlichen u. außerordentlichen Ein- und Auszahlungen | -773,24 | -4.180 | -5.190 | -1.690 | -1.690 | -1.690 |
| F 34 | Finanzmittelüberschuss/-fehlbetrag des Teilhaushalts | -773,24 | -4.180 | -5.190 | -1.690 | -1.690 | -1.690 |
| F 44 | nachrichtlich: Ausgleich Finanzhaushalt | -773,24 | -4.180 | -5.190 | -1.690 | -1.690 | -1.690 |

Erläuterungen

Erläuterung zu 52313000

neuer Boden

Teilergebnishaushalt Produkt 4210 Förderung des Sports

Bellingen

| lfd.Nr. | Ergebnis- und Finanzhaushalt | Ergebnisse 2024 in € | Ansätze 2025 einschl. Nachträge in € | Ansatz 2026 in € | Planung 2027 in € | Planung 2028 in € | Planung 2029 in € |
|-------------|---|----------------------------|--|------------------------|-------------------------|-------------------------|-------------------------|
| E 08 | Summe der laufenden Erträge aus Verwaltungstätigkeit | 0,00 | 0 | 0 | 0 | 0 | 0 |
| E 12 | - Zuwendungen, Umlagen und sonstige Transferaufwendungen | 500,00 | 500 | 500 | 500 | 500 | 500 |
| 54190000 | Zuwendungen an übrige Bereiche | 500,00 | 500 | 500 | 500 | 500 | 500 |
| E 15 | Summe der laufenden Aufwendungen aus Verwaltungstätigkeit | 500,00 | 500 | 500 | 500 | 500 | 500 |
| E 16 | Laufendes Ergebnis aus Verwaltungstätigkeit | -500,00 | -500 | -500 | -500 | -500 | -500 |
| E 20 | Ordentliches Ergebnis | -500,00 | -500 | -500 | -500 | -500 | -500 |
| E 23 | Jahresergebnis (Jahresüberschuss/Jahresfehlbetrag) des Teilhaushalts | -500,00 | -500 | -500 | -500 | -500 | -500 |
| F 23 | Saldo der ordentlichen u. außerordentlichen Ein- und Auszahlungen | -500,00 | -500 | -500 | -500 | -500 | -500 |
| F 34 | Finanzmittelüberschuss/-fehlbetrag des Teilhaushalts | -500,00 | -500 | -500 | -500 | -500 | -500 |
| F 44 | nachrichtlich: Ausgleich Finanzhaushalt | -500,00 | -500 | -500 | -500 | -500 | -500 |

Teilergebnishaushalt Produkt 5510 Öffentliches Grün, Landschaftsbau

Bellingen

| lfd.Nr. | Ergebnis- und Finanzhaushalt | Ergebnisse 2024 in € | Ansätze 2025 einschl. Nachträge in € | Ansatz 2026 in € | Planung 2027 in € | Planung 2028 in € | Planung 2029 in € |
|-------------|---|----------------------------|--|------------------------|-------------------------|-------------------------|-------------------------|
| E 02 | + Zuwendungen, allgemeine Umlagen und sonstige Transfererträge | 49,00 | 50 | 50 | 50 | 50 | 50 |
| 41510000 | Sonderposten aus Zuwendungen | 49,00 | 50 | 50 | 50 | 50 | 50 |
| E 06 | + Kostenerstattungen und Kostenumlagen | 30,00 | 30 | 30 | 30 | 30 | 30 |
| 44243000 | Kostenerstattungen von Gemeinden | 30,00 | 30 | 30 | 30 | 30 | 30 |
| E 08 | Summe der laufenden Erträge aus Verwaltungstätigkeit | 79,00 | 80 | 80 | 80 | 80 | 80 |
| E 09 | - Personal - und Versorgungsaufwendungen | 2.517,46 | 2.900 | 3.770 | 3.770 | 3.770 | 3.770 |
| 50221000 | Vergütungen Arbeitnehmer | 1.932,84 | 2.200 | 2.900 | 2.900 | 2.900 | 2.900 |
| 50420000 | Beiträge zur gesetzlichen SV für Arbeitnehmer | 545,80 | 650 | 810 | 810 | 810 | 810 |
| 50900000 | Pausch. Lohnsteuer (auch Zahl. über Knappschaft) | 38,82 | 50 | 60 | 60 | 60 | 60 |
| E 10 | - Aufwendungen für Sach- und Dienstleistungen | 7.093,96 | 15.600 | 19.300 | 9.300 | 9.300 | 9.300 |
| 52240000 | Abfall | 5.226,74 | 5.300 | 5.000 | 5.000 | 5.000 | 5.000 |
| 52312000 | Unterhaltung der Außenanlagen | 568,50 | 1.000 | 1.500 | 1.000 | 1.000 | 1.000 |
| 52320000 | Bewirtschaftungskosten | 190,16 | 800 | 800 | 800 | 800 | 800 |
| 52338000 | Unterhaltung der Straßen, Wege und Plätze | 1.084,95 | 3.500 | 2.000 | 1.000 | 1.000 | 1.000 |
| 52380000 | Unterhaltung geringwertige Geräte u. Ausstattung | 23,61 | 5.000 | 5.000 | 1.000 | 1.000 | 1.000 |
| 52920000 | Sonst. Aufwendungen für Dienstleistungen | 0,00 | 0 | 5.000 | 500 | 500 | 500 |
| E 11 | - Abschreibungen | 376,00 | 380 | 380 | 380 | 380 | 380 |
| 53580000 | Straßen, Wege, Plätze und Verkehrslenk.g.anlagen | 90,00 | 90 | 90 | 90 | 90 | 90 |
| 53852000 | Geschäftsausstattung | 286,00 | 290 | 290 | 290 | 290 | 290 |
| E 15 | Summe der laufenden Aufwendungen aus Verwaltungstätigkeit | 9.987,42 | 18.880 | 23.450 | 13.450 | 13.450 | 13.450 |
| E 16 | Laufendes Ergebnis aus Verwaltungstätigkeit | -9.908,42 | -18.800 | -23.370 | -13.370 | -13.370 | -13.370 |
| E 20 | Ordentliches Ergebnis | -9.908,42 | -18.800 | -23.370 | -13.370 | -13.370 | -13.370 |
| E 23 | Jahresergebnis (Jahresüberschuss/Jahresfehlbetrag) des Teilhaushalts | -9.908,42 | -18.800 | -23.370 | -13.370 | -13.370 | -13.370 |
| F 23 | Saldo der ordentlichen u. außerordentlichen Ein- und Auszahlungen | -10.497,92 | -18.470 | -23.040 | -13.040 | -13.040 | -13.040 |
| F 29 | - Auszahlungen für Sachanlagen | 1.976,08 | 0 | 0 | 0 | 0 | 0 |
| 78510000 | Auszahlungen für unbebaute Grundstücke | 1.976,08 | 0 | 0 | 0 | 0 | 0 |
| F 32 | Summe der Auszahlungen aus Investitionstätigkeit | 1.976,08 | 0 | 0 | 0 | 0 | 0 |
| F 33 | Saldo der Ein- und Auszahlungen aus Investitionstätigkeit | -1.976,08 | 0 | 0 | 0 | 0 | 0 |
| F 34 | Finanzmittelüberschuss/-fehlbetrag des Teilhaushalts | -12.474,00 | -18.470 | -23.040 | -13.040 | -13.040 | -13.040 |
| F 44 | nachrichtlich: Ausgleich Finanzhaushalt | -10.497,92 | -18.470 | -23.040 | -13.040 | -13.040 | -13.040 |

Erläuterungen

Erläuterung zu 52338000

Sanierung Dorfbrunnen DGH

Erläuterung zu 52380000

Ersatzbeschaffung Maschinen und Geräte

Erläuterung zu 52920000

Grünschnitt Bäume

Teilergebnishaushalt Produkt 5731 Kommunale allgemeine Einrichtungen und Unternehmen

Bellingen

| lfd.Nr. | Ergebnis- und Finanzhaushalt | Ergebnisse 2024 in € | Ansätze 2025 einschl. Nachträge in € | Ansatz 2026 in € | Planung 2027 in € | Planung 2028 in € | Planung 2029 in € |
|-------------|--|----------------------------|--|------------------------|-------------------------|-------------------------|-------------------------|
| E 02 | + Zuwendungen, allgemeine Umlagen und sonstige Transfererträge | 8.276,00 | 8.280 | 8.280 | 8.280 | 8.280 | 8.280 |
| 41510000 | Sonderposten aus Zuwendungen | 8.276,00 | 8.280 | 8.280 | 8.280 | 8.280 | 8.280 |
| E 04 | + Öffentlich-rechtliche Leistungsentgelte | 1.865,00 | 1.300 | 1.300 | 1.300 | 1.300 | 1.300 |
| 43210000 | Entgelte für die Benutzung von öffentl. Einrichtg. u. für wirtschaftl. Dienstleistg. | 1.865,00 | 1.300 | 1.300 | 1.300 | 1.300 | 1.300 |
| E 06 | + Kostenerstattungen und Kostenumlagen | 2.531,94 | 0 | 2.000 | 2.000 | 2.000 | 2.000 |
| 44243000 | Kostenerstattungen von Gemeinden | 2.531,94 | 0 | 2.000 | 2.000 | 2.000 | 2.000 |
| E 07 | + Sonstige laufende Erträge | 1.364,00 | 0 | 0 | 0 | 0 | 0 |
| 46113000 | Erträge a.d. Veräuß. v. bew. Vm. oberh. 1000 EUR | 1.364,00 | 0 | 0 | 0 | 0 | 0 |
| E 08 | Summe der laufenden Erträge aus Verwaltungstätigkeit | 14.036,94 | 9.580 | 11.580 | 11.580 | 11.580 | 11.580 |
| E 09 | - Personal - und Versorgungsaufwendungen | 9.510,96 | 9.550 | 9.760 | 9.760 | 9.760 | 9.760 |
| 50221000 | Vergütungen Arbeitnehmer | 7.559,28 | 7.600 | 7.700 | 7.700 | 7.700 | 7.700 |
| 50420000 | Beiträge zur gesetzlichen SV für Arbeitnehmer | 1.902,60 | 1.900 | 2.000 | 2.000 | 2.000 | 2.000 |
| 50900000 | Pausch. Lohnsteuer (auch Zahl. über Knappschaft) | 49,08 | 50 | 60 | 60 | 60 | 60 |
| E 10 | - Aufwendungen für Sach- und Dienstleistungen | 33.351,96 | 30.220 | 28.300 | 15.300 | 15.300 | 15.300 |
| 52210000 | Stromkosten | 1.721,35 | 2.500 | 2.500 | 2.500 | 2.500 | 2.500 |
| 52221000 | Heizöl | 4.473,84 | 7.500 | 5.500 | 5.500 | 5.500 | 5.500 |
| 52230000 | Wasser / Abwasser | 3.095,24 | 3.000 | 3.200 | 3.200 | 3.200 | 3.200 |
| 52240000 | Abfall | 86,91 | 220 | 400 | 400 | 400 | 400 |
| 52312000 | Unterhaltung der Außenanlagen | 442,19 | 500 | 500 | 500 | 500 | 500 |
| 52313000 | Unterhaltung der Gebäude | 7.278,41 | 10.000 | 10.000 | 1.000 | 1.000 | 1.000 |
| 52320000 | Bewirtschaftungskosten | 1.139,59 | 1.500 | 1.200 | 1.200 | 1.200 | 1.200 |
| 52380000 | Unterhaltung geringwertige Geräte u. Ausstattung | 15.114,43 | 5.000 | 5.000 | 1.000 | 1.000 | 1.000 |
| E 11 | - Abschreibungen | 472,00 | 600 | 600 | 600 | 600 | 600 |
| 53220000 | AfA immat. VG aus gel. zweckgeb. Zuwendungen | 115,00 | 120 | 120 | 120 | 120 | 120 |
| 53852000 | Geschäftsausstattung | 357,00 | 480 | 480 | 480 | 480 | 480 |
| E 14 | - Sonstige laufende Aufwendungen | 2.062,78 | 2.300 | 2.520 | 2.520 | 2.520 | 2.520 |
| 56341000 | Telefon, Datenübertragungskosten | 271,32 | 500 | 500 | 500 | 500 | 500 |
| 56411000 | Gebäudeversicherungen | 1.791,46 | 1.800 | 2.020 | 2.020 | 2.020 | 2.020 |
| E 15 | Summe der laufenden Aufwendungen aus Verwaltungstätigkeit | 45.397,70 | 42.670 | 41.180 | 28.180 | 28.180 | 28.180 |
| E 16 | Laufendes Ergebnis aus Verwaltungstätigkeit | -31.360,76 | -33.090 | -29.600 | -16.600 | -16.600 | -16.600 |
| E 20 | Ordentliches Ergebnis | -31.360,76 | -33.090 | -29.600 | -16.600 | -16.600 | -16.600 |
| E 23 | Jahresergebnis (Jahresüberschuss/Jahresfehlbetrag) des Teilhaushalts | -31.360,76 | -33.090 | -29.600 | -16.600 | -16.600 | -16.600 |
| F 23 | Saldo der ordentlichen u. außerordentlichen Ein- und Auszahlungen | -32.615,72 | -40.770 | -37.280 | -24.280 | -24.280 | -24.280 |
| F 26 | + Sonstige Investitionseinzahlungen | 1,00 | 0 | 0 | 0 | 0 | 0 |
| 68572000 | Einz. aus Veräuß. bewegl. Sachen d. AV < 1000 EUR | 1,00 | 0 | 0 | 0 | 0 | 0 |
| F 27 | Summe der Einzahlungen aus Investitionstätigkeit | 1,00 | 0 | 0 | 0 | 0 | 0 |
| F 29 | - Auszahlungen für Sachanlagen | 2.383,01 | 0 | 0 | 0 | 0 | 0 |
| 78571000 | bewegl. Sachen des Anlagevermögens oberh. 1000 EUR | 2.383,01 | 0 | 0 | 0 | 0 | 0 |
| F 32 | Summe der Auszahlungen aus Investitionstätigkeit | 2.383,01 | 0 | 0 | 0 | 0 | 0 |
| F 33 | Saldo der Ein- und Auszahlungen aus Investitionstätigkeit | -2.382,01 | 0 | 0 | 0 | 0 | 0 |
| F 34 | Finanzmittelüberschuss/-fehlbetrag des Teilhaushalts | -34.997,73 | -40.770 | -37.280 | -24.280 | -24.280 | -24.280 |

Teilergebnishaushalt Produkt 5731 Kommunale allgemeine Einrichtungen und Unternehmen

Bellingen

| lfd.Nr. | Ergebnis- und Finanzhaushalt | Ergebnisse 2024 in € | Ansätze 2025 einschl. Nachträge in € | Ansatz 2026 in € | Planung 2027 in € | Planung 2028 in € | Planung 2029 in € |
|-------------|--|----------------------------|--|------------------------|-------------------------|-------------------------|-------------------------|
| F 44 | nachrichtlich: Ausgleich Finanzhaushalt | -32.615,72 | -40.770 | -37.280 | -24.280 | -24.280 | -24.280 |

Erläuterungen

Erläuterung zu 52380000

Ersatzbeschaffung Einrichtungsgegenstände: 2.000 €
 Unterhaltung Zelt: 1.500 €
 Unterhaltung Stromerzeuger: 1.500 €

Ortsgemeinde Bellinggen

5.3 Produkthaushaltsbuch

**Teilhaushalt 40
Bauen, Umwelt und Tourismus**

Teilergebnishaushalt Teilhaushalt 40 Bauen, Umwelt und Tourismus

Bellingen

| lfd.Nr. | Ergebnis- und Finanzhaushalt | Ergebnisse 2024 in € | Ansätze 2025 einschl. Nachträge in € | Ansatz 2026 in € | Planung 2027 in € | Planung 2028 in € | Planung 2029 in € |
|-------------|---|----------------------------|--|------------------------|-------------------------|-------------------------|-------------------------|
| E 04 | + Öffentlich-rechtliche Leistungsentgelte | 15.008,35 | 16.820 | 21.130 | 18.400 | 18.400 | 18.400 |
| E 07 | + Sonstige laufende Erträge | 9.452,87 | 11.200 | 12.000 | 12.000 | 12.000 | 12.000 |
| E 08 | Summe der laufenden Erträge aus Verwaltungstätigkeit | 24.461,22 | 28.020 | 33.130 | 30.400 | 30.400 | 30.400 |
| E 09 | - Personal - und Versorgungsaufwendungen | 788,80 | 800 | 900 | 900 | 900 | 900 |
| E 10 | - Aufwendungen für Sach- und Dienstleistungen | 37.281,00 | 53.540 | 56.140 | 42.640 | 44.640 | 42.640 |
| E 11 | - Abschreibungen | 33.856,89 | 32.590 | 32.530 | 28.970 | 28.970 | 28.940 |
| E 14 | - Sonstige laufende Aufwendungen | 983,15 | 4.010 | 4.060 | 1.060 | 1.060 | 1.060 |
| E 15 | Summe der laufenden Aufwendungen aus Verwaltungstätigkeit | 72.909,84 | 90.940 | 93.630 | 73.570 | 75.570 | 73.540 |
| E 16 | Laufendes Ergebnis aus Verwaltungstätigkeit | -48.448,62 | -62.920 | -60.500 | -43.170 | -45.170 | -43.140 |
| E 19 | Saldo der Zins- und sonstigen Finanzerträge und -aufwendungen | 0,00 | 0 | 0 | 0 | 0 | 0 |
| E 20 | Ordentliches Ergebnis | -48.448,62 | -62.920 | -60.500 | -43.170 | -45.170 | -43.140 |
| E 23 | Jahresergebnis (Jahresüberschuss/Jahresfehlbetrag) des Teilhaushalts | -48.448,62 | -62.920 | -60.500 | -43.170 | -45.170 | -43.140 |
| F 23 | Saldo der ordentlichen u. außerordentlichen Ein- und Auszahlungen | -39.783,31 | -47.150 | -49.100 | -32.600 | -34.600 | -32.600 |
| F 25 | + Einzahlungen aus Beiträgen und ähnlichen Entgelten | 46.509,69 | 105.200 | 0 | 0 | 0 | 0 |
| F 27 | Summe der Einzahlungen aus Investitionstätigkeit | 46.509,69 | 105.200 | 0 | 0 | 0 | 0 |
| F 29 | - Auszahlungen für Sachanlagen | 3.534,92 | 10.000 | 13.500 | 0 | 0 | 0 |
| F 32 | Summe der Auszahlungen aus Investitionstätigkeit | 3.534,92 | 10.000 | 13.500 | 0 | 0 | 0 |
| F 33 | Saldo der Ein- und Auszahlungen aus Investitionstätigkeit | 42.974,77 | 95.200 | -13.500 | 0 | 0 | 0 |
| F 34 | Finanzmittelüberschuss/-fehlbetrag des Teilhaushalts | 3.191,46 | 48.050 | -62.600 | -32.600 | -34.600 | -32.600 |
| F 38 | Veränderung der Forderungen ggü der VG im Rahmen der EHK | 0,00 | 0 | 0 | 0 | 0 | 0 |
| F 39 | Veränderung der Verbindlichkeiten ggü der VG im Rahmen der EHK | 0,00 | 0 | 0 | 0 | 0 | 0 |
| F 40 | Saldo der Ein- und Auszahlungen aus Finanzierungstätigkeit | 0,00 | 0 | 0 | 0 | 0 | 0 |
| F 41 | Saldo der durchlaufenden Gelder | 0,00 | 0 | 0 | 0 | 0 | 0 |
| F 42 | Verwendung Finanzmittelüberschuss/ Deckung Finanzmittelfehlbetrag | 0,00 | 0 | 0 | 0 | 0 | 0 |
| F 43 | Veränderung der liquiden Mittel (einschließlich durchlaufender Gelder) | 0,00 | 0 | 0 | 0 | 0 | 0 |
| F 44 | nachrichtlich: Ausgleich Finanzhaushalt | -39.783,31 | -47.150 | -49.100 | -32.600 | -34.600 | -32.600 |

Teilergebnishaushalt Produkt 1143 Bauhof

Bellinghen

| lfd.Nr. | Ergebnis- und Finanzhaushalt | Ergebnisse 2024 in € | Ansätze 2025 einschl. Nachträge in € | Ansatz 2026 in € | Planung 2027 in € | Planung 2028 in € | Planung 2029 in € |
|-------------|---|----------------------------|--|------------------------|-------------------------|-------------------------|-------------------------|
| E 08 | Summe der laufenden Erträge aus Verwaltungstätigkeit | 0,00 | 0 | 0 | 0 | 0 | 0 |
| E 10 | - Aufwendungen für Sach- und Dienstleistungen | 4.123,97 | 5.000 | 5.000 | 5.000 | 5.000 | 5.000 |
| 52350000 | Fahrzeugunterhaltung | 2.789,39 | 3.000 | 3.000 | 3.000 | 3.000 | 3.000 |
| 52380000 | Unterhaltung geringwertige Geräte u. Ausstattung | 1.334,58 | 2.000 | 2.000 | 2.000 | 2.000 | 2.000 |
| E 11 | - Abschreibungen | 2.347,00 | 2.350 | 2.350 | 2.350 | 2.350 | 2.330 |
| 53810000 | Abschreibungen auf Fahrzeuge | 1.671,00 | 1.670 | 1.670 | 1.670 | 1.670 | 1.670 |
| 53820000 | Maschinen und technische Anlagen | 676,00 | 680 | 680 | 680 | 680 | 660 |
| E 14 | - Sonstige laufende Aufwendungen | 674,65 | 700 | 750 | 750 | 750 | 750 |
| 56150000 | Dienst- und Schutzkleidung, persönliche Ausrüstung Ausrüstungsgegenstände | 311,71 | 300 | 300 | 300 | 300 | 300 |
| 56419000 | Sonstige Versicherungen | 284,94 | 300 | 350 | 350 | 350 | 350 |
| 56820000 | Kraftfahrzeugsteuer | 78,00 | 100 | 100 | 100 | 100 | 100 |
| E 15 | Summe der laufenden Aufwendungen aus Verwaltungstätigkeit | 7.145,62 | 8.050 | 8.100 | 8.100 | 8.100 | 8.080 |
| E 16 | Laufendes Ergebnis aus Verwaltungstätigkeit | -7.145,62 | -8.050 | -8.100 | -8.100 | -8.100 | -8.080 |
| E 20 | Ordentliches Ergebnis | -7.145,62 | -8.050 | -8.100 | -8.100 | -8.100 | -8.080 |
| E 23 | Jahresergebnis (Jahresüberschuss/Jahresfehlbetrag) des Teilhaushalts | -7.145,62 | -8.050 | -8.100 | -8.100 | -8.100 | -8.080 |
| F 23 | Saldo der ordentlichen u. außerordentlichen Ein- und Auszahlungen | -4.798,62 | -5.700 | -5.750 | -5.750 | -5.750 | -5.750 |
| F 29 | - Auszahlungen für Sachanlagen | 0,00 | 0 | 3.500 | 0 | 0 | 0 |
| 78560000 | Auszahlungen Fahrzeuge, Maschinen, techn. Anlagen | 0,00 | 0 | 3.500 | 0 | 0 | 0 |
| F 32 | Summe der Auszahlungen aus Investitionstätigkeit | 0,00 | 0 | 3.500 | 0 | 0 | 0 |
| F 33 | Saldo der Ein- und Auszahlungen aus Investitionstätigkeit | 0,00 | 0 | -3.500 | 0 | 0 | 0 |
| F 34 | Finanzmittelüberschuss/-fehlbetrag des Teilhaushalts | -4.798,62 | -5.700 | -9.250 | -5.750 | -5.750 | -5.750 |
| F 44 | nachrichtlich: Ausgleich Finanzhaushalt | -4.798,62 | -5.700 | -5.750 | -5.750 | -5.750 | -5.750 |

Teilergebnishaushalt Produkt 5110 Räumliche Planungs- und Entwicklungsmaßnahmen

Bellingen

| lfd.Nr. | Ergebnis- und Finanzhaushalt | Ergebnisse 2024 in € | Ansätze 2025 einschl. Nachträge in € | Ansatz 2026 in € | Planung 2027 in € | Planung 2028 in € | Planung 2029 in € |
|-------------|---|----------------------------|--|------------------------|-------------------------|-------------------------|-------------------------|
| E 08 | Summe der laufenden Erträge aus Verwaltungstätigkeit | 0,00 | 0 | 0 | 0 | 0 | 0 |
| E 14 | - Sonstige laufende Aufwendungen | 0,00 | 3.000 | 3.000 | 0 | 0 | 0 |
| 56255000 | Aufwend. für die Erstellung von Bebauungsplänen | 0,00 | 3.000 | 3.000 | 0 | 0 | 0 |
| E 15 | Summe der laufenden Aufwendungen aus Verwaltungstätigkeit | 0,00 | 3.000 | 3.000 | 0 | 0 | 0 |
| E 16 | Laufendes Ergebnis aus Verwaltungstätigkeit | 0,00 | -3.000 | -3.000 | 0 | 0 | 0 |
| E 20 | Ordentliches Ergebnis | 0,00 | -3.000 | -3.000 | 0 | 0 | 0 |
| E 23 | Jahresergebnis (Jahresüberschuss/Jahresfehlbetrag) des Teilhaushalts | 0,00 | -3.000 | -3.000 | 0 | 0 | 0 |
| F 23 | Saldo der ordentlichen u. außerordentlichen Ein- und Auszahlungen | 0,00 | -3.000 | -3.000 | 0 | 0 | 0 |
| F 34 | Finanzmittelüberschuss/-fehlbetrag des Teilhaushalts | 0,00 | -3.000 | -3.000 | 0 | 0 | 0 |
| F 44 | nachrichtlich: Ausgleich Finanzhaushalt | 0,00 | -3.000 | -3.000 | 0 | 0 | 0 |

Teilergebnishaushalt Produkt 5411 Gemeindestraßen

Bellingen

| lfd.Nr. | Ergebnis- und Finanzhaushalt | Ergebnisse 2024 in € | Ansätze 2025 einschl. Nachträge in € | Ansatz 2026 in € | Planung 2027 in € | Planung 2028 in € | Planung 2029 in € |
|-------------|---|----------------------------|--|------------------------|-------------------------|-------------------------|-------------------------|
| E 04 | + Öffentlich-rechtliche Leistungsentgelte | 15.008,35 | 16.820 | 21.130 | 18.400 | 18.400 | 18.400 |
| 43710000 | Erträge a.d. Auflös.v.SoPo f.Beträge u.ä.hnl.Entg. | 15.008,35 | 16.820 | 21.130 | 18.400 | 18.400 | 18.400 |
| E 07 | + Sonstige laufende Erträge | 9.452,87 | 11.200 | 12.000 | 12.000 | 12.000 | 12.000 |
| 46250000 | Konzessionsabgaben | 9.452,87 | 11.200 | 12.000 | 12.000 | 12.000 | 12.000 |
| E 08 | Summe der laufenden Erträge aus Verwaltungstätigkeit | 24.461,22 | 28.020 | 33.130 | 30.400 | 30.400 | 30.400 |
| E 09 | - Personal - und Versorgungsaufwendungen | 788,80 | 800 | 900 | 900 | 900 | 900 |
| 50221000 | Vergütungen Arbeitnehmer | 605,52 | 600 | 700 | 700 | 700 | 700 |
| 50420000 | Beiträge zur gesetzlichen SV für Arbeitnehmer | 170,92 | 200 | 200 | 200 | 200 | 200 |
| 50900000 | Pausch. Lohnsteuer (auch Zahl. über Knappschaft) | 12,36 | 0 | 0 | 0 | 0 | 0 |
| E 10 | - Aufwendungen für Sach- und Dienstleistungen | 34.492,81 | 45.290 | 47.890 | 34.390 | 36.390 | 34.390 |
| 52210000 | Stromkosten | 2.971,88 | 3.000 | 3.600 | 3.600 | 3.600 | 3.600 |
| 52231000 | Straßenoberflächenentwässerung | 17.787,20 | 17.790 | 17.790 | 17.790 | 17.790 | 17.790 |
| 52338000 | Unterhaltung der Straßen, Wege und Plätze | 10.585,28 | 15.500 | 17.500 | 4.000 | 6.000 | 4.000 |
| 52380000 | Unterhaltung geringwertige Geräte u. Ausstattung | 147,56 | 1.000 | 1.000 | 1.000 | 1.000 | 1.000 |
| 52920000 | Sonst. Aufwendungen für Dienstleistungen | 3.000,89 | 8.000 | 8.000 | 8.000 | 8.000 | 8.000 |
| E 11 | - Abschreibungen | 29.737,89 | 28.470 | 28.410 | 24.850 | 24.850 | 24.840 |
| 53210000 | AfA gewerbl. Schutzrechte, Lizenzen etc. | 344,00 | 340 | 340 | 340 | 340 | 340 |
| 53580000 | Straßen, Wege, Plätze und Verkehrslenkg.anlagen | 29.012,89 | 28.070 | 28.070 | 24.510 | 24.510 | 24.500 |
| 53820000 | Maschinen und technische Anlagen | 381,00 | 60 | 0 | 0 | 0 | 0 |
| E 15 | Summe der laufenden Aufwendungen aus Verwaltungstätigkeit | 65.019,50 | 74.560 | 77.200 | 60.140 | 62.140 | 60.130 |
| E 16 | Laufendes Ergebnis aus Verwaltungstätigkeit | -40.558,28 | -46.540 | -44.070 | -29.740 | -31.740 | -29.730 |
| E 20 | Ordentliches Ergebnis | -40.558,28 | -46.540 | -44.070 | -29.740 | -31.740 | -29.730 |
| E 23 | Jahresergebnis (Jahresüberschuss/Jahresfehlbetrag) des Teilhaushalts | -40.558,28 | -46.540 | -44.070 | -29.740 | -31.740 | -29.730 |
| F 23 | Saldo der ordentlichen u. außerordentlichen Ein- und Auszahlungen | -33.021,10 | -34.890 | -36.790 | -23.290 | -25.290 | -23.290 |
| F 25 | + Einzahlungen aus Beiträgen und ähnlichen Entgelten | 46.509,69 | 105.200 | 0 | 0 | 0 | 0 |
| 68259000 | Beiträge u. ähnliche Entg. von übrigen Bereichen | 46.509,69 | 105.200 | 0 | 0 | 0 | 0 |
| F 27 | Summe der Einzahlungen aus Investitionstätigkeit | 46.509,69 | 105.200 | 0 | 0 | 0 | 0 |
| F 29 | - Auszahlungen für Sachanlagen | 3.534,92 | 10.000 | 10.000 | 0 | 0 | 0 |
| 78533000 | Baumaßnahmen (Infrastrukturvermögen) | 3.534,92 | 10.000 | 10.000 | 0 | 0 | 0 |
| F 32 | Summe der Auszahlungen aus Investitionstätigkeit | 3.534,92 | 10.000 | 10.000 | 0 | 0 | 0 |
| F 33 | Saldo der Ein- und Auszahlungen aus Investitionstätigkeit | 42.974,77 | 95.200 | -10.000 | 0 | 0 | 0 |
| F 34 | Finanzmittelüberschuss/-fehlbetrag des Teilhaushalts | 9.953,67 | 60.310 | -46.790 | -23.290 | -25.290 | -23.290 |
| F 44 | nachrichtlich: Ausgleich Finanzhaushalt | -33.021,10 | -34.890 | -36.790 | -23.290 | -25.290 | -23.290 |

Erläuterungen

Erläuterung zu 52338000

Sanierung Risse, Bordsteine etc.: 12.500 €

Erläuterung zu 52380000

Anschaffung Schilder

Teilergebnishaushalt Kostenstelle 54110001 Gemeindestraßen

Bellingen

| lfd.Nr. | Ergebnis- und Finanzhaushalt | Ergebnisse 2024 in € | Ansätze 2025 einschl. Nachträge in € | Ansatz 2026 in € | Planung 2027 in € | Planung 2028 in € | Planung 2029 in € |
|-------------|---|----------------------------|--|------------------------|-------------------------|-------------------------|-------------------------|
| E 04 | + Öffentlich-rechtliche Leistungsentgelte | 14.872,35 | 16.680 | 20.990 | 18.400 | 18.400 | 18.400 |
| 43710000 | Erträge a.d. Auflös.v.SoPo f.Beträge u.ähnl.Entg. | 14.872,35 | 16.680 | 20.990 | 18.400 | 18.400 | 18.400 |
| E 07 | + Sonstige laufende Erträge | 9.452,87 | 11.200 | 12.000 | 12.000 | 12.000 | 12.000 |
| 46250000 | Konzessionsabgaben | 9.452,87 | 11.200 | 12.000 | 12.000 | 12.000 | 12.000 |
| E 08 | Summe der laufenden Erträge aus Verwaltungstätigkeit | 24.325,22 | 27.880 | 32.990 | 30.400 | 30.400 | 30.400 |
| E 09 | - Personal - und Versorgungsaufwendungen | 788,80 | 800 | 900 | 900 | 900 | 900 |
| 50221000 | Vergütungen Arbeitnehmer | 605,52 | 600 | 700 | 700 | 700 | 700 |
| 50420000 | Beiträge zur gesetzlichen SV für Arbeitnehmer | 170,92 | 200 | 200 | 200 | 200 | 200 |
| 50900000 | Pausch. Lohnsteuer (auch Zahl. über Knappschaft) | 12,36 | 0 | 0 | 0 | 0 | 0 |
| E 10 | - Aufwendungen für Sach- und Dienstleistungen | 23.924,59 | 39.290 | 39.290 | 27.790 | 27.790 | 27.790 |
| 52231000 | Straßenoberflächenentwässerung | 17.787,20 | 17.790 | 17.790 | 17.790 | 17.790 | 17.790 |
| 52338000 | Unterhaltung der Straßen, Wege und Plätze | 2.988,94 | 12.500 | 12.500 | 1.000 | 1.000 | 1.000 |
| 52380000 | Unterhaltung geringwertige Geräte u. Ausstattung | 147,56 | 1.000 | 1.000 | 1.000 | 1.000 | 1.000 |
| 52920000 | Sonst. Aufwendungen für Dienstleistungen | 3.000,89 | 8.000 | 8.000 | 8.000 | 8.000 | 8.000 |
| E 11 | - Abschreibungen | 27.863,89 | 26.540 | 26.480 | 23.070 | 23.070 | 23.060 |
| 53210000 | AfA gewerbl. Schutzrechte, Lizenzen etc. | 344,00 | 340 | 340 | 340 | 340 | 340 |
| 53580000 | Straßen, Wege, Plätze und Verkehrslenkg.anlagen | 27.138,89 | 26.140 | 26.140 | 22.730 | 22.730 | 22.720 |
| 53820000 | Maschinen und technische Anlagen | 381,00 | 60 | 0 | 0 | 0 | 0 |
| E 15 | Summe der laufenden Aufwendungen aus Verwaltungstätigkeit | 52.577,28 | 66.630 | 66.670 | 51.760 | 51.760 | 51.750 |
| E 16 | Laufendes Ergebnis aus Verwaltungstätigkeit | -28.252,06 | -38.750 | -33.680 | -21.360 | -21.360 | -21.350 |
| E 20 | Ordentliches Ergebnis | -28.252,06 | -38.750 | -33.680 | -21.360 | -21.360 | -21.350 |
| E 23 | Jahresergebnis (Jahresüberschuss/Jahresfehlbetrag) des Teilhaushalts | -28.252,06 | -38.750 | -33.680 | -21.360 | -21.360 | -21.350 |
| F 23 | Saldo der ordentlichen u. außerordentlichen Ein- und Auszahlungen | -21.518,81 | -28.890 | -28.190 | -16.690 | -16.690 | -16.690 |
| F 25 | + Einzahlungen aus Beiträgen und ähnlichen Entgelten | 46.509,69 | 105.200 | 0 | 0 | 0 | 0 |
| 68259000 | Beiträge u. ähnliche Entg. von übrigen Bereichen | 46.509,69 | 105.200 | 0 | 0 | 0 | 0 |
| F 27 | Summe der Einzahlungen aus Investitionstätigkeit | 46.509,69 | 105.200 | 0 | 0 | 0 | 0 |
| F 33 | Saldo der Ein- und Auszahlungen aus Investitionstätigkeit | 46.509,69 | 105.200 | 0 | 0 | 0 | 0 |
| F 34 | Finanzmittelüberschuss/-fehlbetrag des Teilhaushalts | 24.990,88 | 76.310 | -28.190 | -16.690 | -16.690 | -16.690 |
| F 44 | nachrichtlich: Ausgleich Finanzhaushalt | -21.518,81 | -28.890 | -28.190 | -16.690 | -16.690 | -16.690 |

Erläuterungen

Erläuterung zu 52338000

Sanierung Risse, Bordsteine etc.: 12.500 €

Erläuterung zu 52380000

Anschaffung Schilder

Teilergebnishaushalt Kostenstelle 54110002 Straßenbeleuchtung

Bellingen

| lfd.Nr. | Ergebnis- und Finanzhaushalt | Ergebnisse 2024 in € | Ansätze 2025 einschl. Nachträge in € | Ansatz 2026 in € | Planung 2027 in € | Planung 2028 in € | Planung 2029 in € |
|-------------|---|----------------------------|--|------------------------|-------------------------|-------------------------|-------------------------|
| E 04 | + Öffentlich-rechtliche Leistungsentgelte | 136,00 | 140 | 140 | 0 | 0 | 0 |
| 43710000 | Erträge a.d. Auflös.v.SoPo f.Beträge u.ä.hnl.Entg. | 136,00 | 140 | 140 | 0 | 0 | 0 |
| E 08 | Summe der laufenden Erträge aus Verwaltungstätigkeit | 136,00 | 140 | 140 | 0 | 0 | 0 |
| E 10 | - Aufwendungen für Sach- und Dienstleistungen | 10.568,22 | 6.000 | 8.600 | 6.600 | 8.600 | 6.600 |
| 52210000 | Stromkosten | 2.971,88 | 3.000 | 3.600 | 3.600 | 3.600 | 3.600 |
| 52338000 | Unterhaltung der Straßen, Wege und Plätze | 7.596,34 | 3.000 | 5.000 | 3.000 | 5.000 | 3.000 |
| E 11 | - Abschreibungen | 1.874,00 | 1.930 | 1.930 | 1.780 | 1.780 | 1.780 |
| 53580000 | Straßen, Wege, Plätze und Verkehrslenkg.anlagen | 1.874,00 | 1.930 | 1.930 | 1.780 | 1.780 | 1.780 |
| E 15 | Summe der laufenden Aufwendungen aus Verwaltungstätigkeit | 12.442,22 | 7.930 | 10.530 | 8.380 | 10.380 | 8.380 |
| E 16 | Laufendes Ergebnis aus Verwaltungstätigkeit | -12.306,22 | -7.790 | -10.390 | -8.380 | -10.380 | -8.380 |
| E 20 | Ordentliches Ergebnis | -12.306,22 | -7.790 | -10.390 | -8.380 | -10.380 | -8.380 |
| E 23 | Jahresergebnis (Jahresüberschuss/Jahresfehlbetrag) des Teilhaushalts | -12.306,22 | -7.790 | -10.390 | -8.380 | -10.380 | -8.380 |
| F 23 | Saldo der ordentlichen u. außerordentlichen Ein- und Auszahlungen | -11.502,29 | -6.000 | -8.600 | -6.600 | -8.600 | -6.600 |
| F 29 | - Auszahlungen für Sachanlagen | 3.534,92 | 10.000 | 10.000 | 0 | 0 | 0 |
| 78533000 | Baumaßnahmen (Infrastrukturvermögen) | 3.534,92 | 10.000 | 10.000 | 0 | 0 | 0 |
| F 32 | Summe der Auszahlungen aus Investitionstätigkeit | 3.534,92 | 10.000 | 10.000 | 0 | 0 | 0 |
| F 33 | Saldo der Ein- und Auszahlungen aus Investitionstätigkeit | -3.534,92 | -10.000 | -10.000 | 0 | 0 | 0 |
| F 34 | Finanzmittelüberschuss/-fehlbetrag des Teilhaushalts | -15.037,21 | -16.000 | -18.600 | -6.600 | -8.600 | -6.600 |
| F 44 | nachrichtlich: Ausgleich Finanzhaushalt | -11.502,29 | -6.000 | -8.600 | -6.600 | -8.600 | -6.600 |

Teilergebnishaushalt Produkt 5530 Friedhofs- und Bestattungswesen

Bellingen

| lfd.Nr. | Ergebnis- und Finanzhaushalt | Ergebnisse 2024 in € | Ansätze 2025 einschl. Nachträge in € | Ansatz 2026 in € | Planung 2027 in € | Planung 2028 in € | Planung 2029 in € |
|-------------|---|----------------------------|--|------------------------|-------------------------|-------------------------|-------------------------|
| E 08 | Summe der laufenden Erträge aus Verwaltungstätigkeit | 0,00 | 0 | 0 | 0 | 0 | 0 |
| E 10 | - Aufwendungen für Sach- und Dienstleistungen | -1.835,78 | 2.500 | 2.500 | 2.500 | 2.500 | 2.500 |
| 52543000 | Kostenerstattungen an Gemeinden | -1.835,78 | 2.500 | 2.500 | 2.500 | 2.500 | 2.500 |
| E 11 | - Abschreibungen | 1.772,00 | 1.770 | 1.770 | 1.770 | 1.770 | 1.770 |
| 53210000 | AfA gewerbl. Schutzrechte, Lizenzen etc. | 1.772,00 | 1.770 | 1.770 | 1.770 | 1.770 | 1.770 |
| E 15 | Summe der laufenden Aufwendungen aus Verwaltungstätigkeit | -63,78 | 4.270 | 4.270 | 4.270 | 4.270 | 4.270 |
| E 16 | Laufendes Ergebnis aus Verwaltungstätigkeit | 63,78 | -4.270 | -4.270 | -4.270 | -4.270 | -4.270 |
| E 20 | Ordentliches Ergebnis | 63,78 | -4.270 | -4.270 | -4.270 | -4.270 | -4.270 |
| E 23 | Jahresergebnis (Jahresüberschuss/Jahresfehlbetrag) des Teilhaushalts | 63,78 | -4.270 | -4.270 | -4.270 | -4.270 | -4.270 |
| F 23 | Saldo der ordentlichen u. außerordentlichen Ein- und Auszahlungen | -1.655,09 | -2.500 | -2.500 | -2.500 | -2.500 | -2.500 |
| F 34 | Finanzmittelüberschuss/-fehlbetrag des Teilhaushalts | -1.655,09 | -2.500 | -2.500 | -2.500 | -2.500 | -2.500 |
| F 44 | nachrichtlich: Ausgleich Finanzhaushalt | -1.655,09 | -2.500 | -2.500 | -2.500 | -2.500 | -2.500 |

Teilergebnishaushalt Produkt 5559 Feldwege, Landwirtschaftswege, Wirtschaftswege

Bellingen

| lfd.Nr. | Ergebnis- und Finanzhaushalt | Ergebnisse 2024 in € | Ansätze 2025 einschl. Nachträge in € | Ansatz 2026 in € | Planung 2027 in € | Planung 2028 in € | Planung 2029 in € |
|-------------|---|----------------------------|--|------------------------|-------------------------|-------------------------|-------------------------|
| E 08 | Summe der laufenden Erträge aus Verwaltungstätigkeit | 0,00 | 0 | 0 | 0 | 0 | 0 |
| E 10 | - Aufwendungen für Sach- und Dienstleistungen | 500,00 | 750 | 750 | 750 | 750 | 750 |
| 52338000 | Unterhaltung der Straßen, Wege und Plätze | 500,00 | 750 | 750 | 750 | 750 | 750 |
| E 15 | Summe der laufenden Aufwendungen aus Verwaltungstätigkeit | 500,00 | 750 | 750 | 750 | 750 | 750 |
| E 16 | Laufendes Ergebnis aus Verwaltungstätigkeit | -500,00 | -750 | -750 | -750 | -750 | -750 |
| E 20 | Ordentliches Ergebnis | -500,00 | -750 | -750 | -750 | -750 | -750 |
| E 23 | Jahresergebnis (Jahresüberschuss/Jahresfehlbetrag) des Teilhaushalts | -500,00 | -750 | -750 | -750 | -750 | -750 |
| F 23 | Saldo der ordentlichen u. außerordentlichen Ein- und Auszahlungen | 0,00 | -750 | -750 | -750 | -750 | -750 |
| F 34 | Finanzmittelüberschuss/-fehlbetrag des Teilhaushalts | 0,00 | -750 | -750 | -750 | -750 | -750 |
| F 44 | nachrichtlich: Ausgleich Finanzhaushalt | 0,00 | -750 | -750 | -750 | -750 | -750 |

Teilergebnishaushalt Produkt 5750 Tourismusförderung

Bellingen

| lfd.Nr. | Ergebnis- und Finanzhaushalt | Ergebnisse 2024 in € | Ansätze 2025 einschl. Nachträge in € | Ansatz 2026 in € | Planung 2027 in € | Planung 2028 in € | Planung 2029 in € |
|-------------|---|----------------------------|--|------------------------|-------------------------|-------------------------|-------------------------|
| E 08 | Summe der laufenden Erträge aus Verwaltungstätigkeit | 0,00 | 0 | 0 | 0 | 0 | 0 |
| E 14 | - Sonstige laufende Aufwendungen | 308,50 | 310 | 310 | 310 | 310 | 310 |
| 56430000 | Sonstige Beiträge | 308,50 | 310 | 310 | 310 | 310 | 310 |
| E 15 | Summe der laufenden Aufwendungen aus Verwaltungstätigkeit | 308,50 | 310 | 310 | 310 | 310 | 310 |
| E 16 | Laufendes Ergebnis aus Verwaltungstätigkeit | -308,50 | -310 | -310 | -310 | -310 | -310 |
| E 20 | Ordentliches Ergebnis | -308,50 | -310 | -310 | -310 | -310 | -310 |
| E 23 | Jahresergebnis (Jahresüberschuss/Jahresfehlbetrag) des Teilhaushalts | -308,50 | -310 | -310 | -310 | -310 | -310 |
| F 23 | Saldo der ordentlichen u. außerordentlichen Ein- und Auszahlungen | -308,50 | -310 | -310 | -310 | -310 | -310 |
| F 34 | Finanzmittelüberschuss/-fehlbetrag des Teilhaushalts | -308,50 | -310 | -310 | -310 | -310 | -310 |
| F 44 | nachrichtlich: Ausgleich Finanzhaushalt | -308,50 | -310 | -310 | -310 | -310 | -310 |

Ortsgemeinde Bellingen

5.4 Produkthaushaltsbuch

**Teilhaushalt 50
Finanzen**

Teilergebnishaushalt Teilhaushalt 50 Finanzen

Bellingen

| lfd.Nr. | Ergebnis- und Finanzhaushalt | Ergebnisse 2024 in € | Ansätze 2025 einschl. Nachträge in € | Ansatz 2026 in € | Planung 2027 in € | Planung 2028 in € | Planung 2029 in € |
|-------------|--|----------------------------|--|------------------------|-------------------------|-------------------------|-------------------------|
| E 02 | + Zuwendungen, allgemeine Umlagen und sonstige Transfererträge | 23.100,00 | 7.000 | 0 | 0 | 0 | 0 |
| E 05 | + Privatrechtliche Leistungsentgelte | 53.791,73 | 34.440 | 109.840 | 330.190 | 330.190 | 330.190 |
| E 08 | Summe der laufenden Erträge aus Verwaltungstätigkeit | 76.891,73 | 41.440 | 109.840 | 330.190 | 330.190 | 330.190 |
| E 10 | - Aufwendungen für Sach- und Dienstleistungen | 80.287,43 | 67.720 | 53.570 | 53.570 | 53.570 | 53.570 |
| E 11 | - Abschreibungen | 357,00 | 350 | 400 | 210 | 60 | 20 |
| E 14 | - Sonstige laufende Aufwendungen | 4.089,57 | 6.080 | 5.580 | 5.580 | 5.580 | 5.580 |
| E 15 | Summe der laufenden Aufwendungen aus Verwaltungstätigkeit | 84.734,00 | 74.150 | 59.550 | 59.360 | 59.210 | 59.170 |
| E 16 | Laufendes Ergebnis aus Verwaltungstätigkeit | -7.842,27 | -32.710 | 50.290 | 270.830 | 270.980 | 271.020 |
| E 19 | Saldo der Zins- und sonstigen Finanzerträge und -aufwendungen | 0,00 | 0 | 0 | 0 | 0 | 0 |
| E 20 | Ordentliches Ergebnis | -7.842,27 | -32.710 | 50.290 | 270.830 | 270.980 | 271.020 |
| E 23 | Jahresergebnis (Jahresüberschuss/Jahresfehlbetrag) des Teilhaushalts | -7.842,27 | -32.710 | 50.290 | 270.830 | 270.980 | 271.020 |
| F 23 | Saldo der ordentlichen u. außerordentlichen Ein- und Auszahlungen | -9.145,85 | -32.360 | 50.690 | 271.040 | 271.040 | 271.040 |
| F 27 | Summe der Einzahlungen aus Investitionstätigkeit | 0,00 | 0 | 0 | 0 | 0 | 0 |
| F 28 | - Auszahlungen für immaterielle Vermögensgegenstände | 181,96 | 800 | 800 | 0 | 0 | 0 |
| F 29 | - Auszahlungen für Sachanlagen | 236,55 | 7.000 | 0 | 0 | 0 | 0 |
| F 32 | Summe der Auszahlungen aus Investitionstätigkeit | 418,51 | 7.800 | 800 | 0 | 0 | 0 |
| F 33 | Saldo der Ein- und Auszahlungen aus Investitionstätigkeit | -418,51 | -7.800 | -800 | 0 | 0 | 0 |
| F 34 | Finanzmittelüberschuss/-fehlbetrag des Teilhaushalts | -9.564,36 | -40.160 | 49.890 | 271.040 | 271.040 | 271.040 |
| F 38 | Veränderung der Forderungen ggü der VG im Rahmen der EHK | 0,00 | 0 | 0 | 0 | 0 | 0 |
| F 39 | Veränderung der Verbindlichkeiten ggü der VG im Rahmen der EHK | 0,00 | 0 | 0 | 0 | 0 | 0 |
| F 40 | Saldo der Ein- und Auszahlungen aus Finanzierungstätigkeit | 0,00 | 0 | 0 | 0 | 0 | 0 |
| F 41 | Saldo der durchlaufenden Gelder | 0,00 | 0 | 0 | 0 | 0 | 0 |
| F 42 | Verwendung Finanzmittelüberschuss/ Deckung Finanzmittelfehlbetrag | 0,00 | 0 | 0 | 0 | 0 | 0 |
| F 43 | Veränderung der liquiden Mittel (einschließlich durchlaufender Gelder) | 0,00 | 0 | 0 | 0 | 0 | 0 |
| F 44 | nachrichtlich: Ausgleich Finanzhaushalt | -9.145,85 | -32.360 | 50.690 | 271.040 | 271.040 | 271.040 |

Teilergebnishaushalt Produkt 1142 Liegenschaften

Bellingen

| lfd.Nr. | Ergebnis- und Finanzhaushalt | Ergebnisse 2024 in € | Ansätze 2025 einschl. Nachträge in € | Ansatz 2026 in € | Planung 2027 in € | Planung 2028 in € | Planung 2029 in € |
|-------------|---|----------------------------|--|------------------------|-------------------------|-------------------------|-------------------------|
| E 05 | + Privatrechtliche Leistungsentgelte | 2.602,57 | 2.560 | 79.650 | 300.000 | 300.000 | 300.000 |
| 44122000 | Landpachten | 2.602,57 | 2.560 | 79.650 | 300.000 | 300.000 | 300.000 |
| E 08 | Summe der laufenden Erträge aus Verwaltungstätigkeit | 2.602,57 | 2.560 | 79.650 | 300.000 | 300.000 | 300.000 |
| E 10 | - Aufwendungen für Sach- und Dienstleistungen | 700,91 | 100 | 2.060 | 2.060 | 2.060 | 2.060 |
| 52320000 | Bewirtschaftungskosten | 213,49 | 50 | 60 | 60 | 60 | 60 |
| 52380000 | Unterhaltung geringwertige Geräte u. Ausstattung | 487,42 | 50 | 2.000 | 2.000 | 2.000 | 2.000 |
| E 14 | - Sonstige laufende Aufwendungen | 414,99 | 2.830 | 1.600 | 1.600 | 1.600 | 1.600 |
| 56411000 | Gebäudeversicherungen | 0,00 | 600 | 300 | 300 | 300 | 300 |
| 56810000 | Grundsteuer | 414,99 | 2.230 | 1.300 | 1.300 | 1.300 | 1.300 |
| E 15 | Summe der laufenden Aufwendungen aus Verwaltungstätigkeit | 1.115,90 | 2.930 | 3.660 | 3.660 | 3.660 | 3.660 |
| E 16 | Laufendes Ergebnis aus Verwaltungstätigkeit | 1.486,67 | -370 | 75.990 | 296.340 | 296.340 | 296.340 |
| E 20 | Ordentliches Ergebnis | 1.486,67 | -370 | 75.990 | 296.340 | 296.340 | 296.340 |
| E 23 | Jahresergebnis (Jahresüberschuss/Jahresfehlbetrag) des Teilhaushalts | 1.486,67 | -370 | 75.990 | 296.340 | 296.340 | 296.340 |
| F 23 | Saldo der ordentlichen u. außerordentlichen Ein- und Auszahlungen | 1.403,69 | -370 | 75.990 | 296.340 | 296.340 | 296.340 |
| F 29 | - Auszahlungen für Sachanlagen | 236,55 | 7.000 | 0 | 0 | 0 | 0 |
| 78510000 | Auszahlungen für unbebaute Grundstücke | 66,68 | 7.000 | 0 | 0 | 0 | 0 |
| 78521000 | Erwerb Grund und Boden (bebaute Grundstücke) | 169,87 | 0 | 0 | 0 | 0 | 0 |
| F 32 | Summe der Auszahlungen aus Investitionstätigkeit | 236,55 | 7.000 | 0 | 0 | 0 | 0 |
| F 33 | Saldo der Ein- und Auszahlungen aus Investitionstätigkeit | -236,55 | -7.000 | 0 | 0 | 0 | 0 |
| F 34 | Finanzmittelüberschuss/-fehlbetrag des Teilhaushalts | 1.167,14 | -7.370 | 75.990 | 296.340 | 296.340 | 296.340 |
| F 44 | nachrichtlich: Ausgleich Finanzhaushalt | 1.403,69 | -370 | 75.990 | 296.340 | 296.340 | 296.340 |

Teilergebnishaushalt Kostenstelle 11420201 Jagdhaus Bellingen

Bellingen

| lfd.Nr. | Ergebnis- und Finanzhaushalt | Ergebnisse 2024 in € | Ansätze 2025 einschl. Nachträge in € | Ansatz 2026 in € | Planung 2027 in € | Planung 2028 in € | Planung 2029 in € |
|-------------|---|----------------------------|--|------------------------|-------------------------|-------------------------|-------------------------|
| E 08 | Summe der laufenden Erträge aus Verwaltungstätigkeit | 0,00 | 0 | 0 | 0 | 0 | 0 |
| E 10 | - Aufwendungen für Sach- und Dienstleistungen | 700,91 | 100 | 2.060 | 2.060 | 2.060 | 2.060 |
| 52320000 | Bewirtschaftungskosten | 213,49 | 50 | 60 | 60 | 60 | 60 |
| 52380000 | Unterhaltung geringwertige Geräte u. Ausstattung | 487,42 | 50 | 2.000 | 2.000 | 2.000 | 2.000 |
| E 14 | - Sonstige laufende Aufwendungen | 0,00 | 600 | 300 | 300 | 300 | 300 |
| 56411000 | Gebäudeversicherungen | 0,00 | 600 | 300 | 300 | 300 | 300 |
| E 15 | Summe der laufenden Aufwendungen aus Verwaltungstätigkeit | 700,91 | 700 | 2.360 | 2.360 | 2.360 | 2.360 |
| E 16 | Laufendes Ergebnis aus Verwaltungstätigkeit | -700,91 | -700 | -2.360 | -2.360 | -2.360 | -2.360 |
| E 20 | Ordentliches Ergebnis | -700,91 | -700 | -2.360 | -2.360 | -2.360 | -2.360 |
| E 23 | Jahresergebnis (Jahresüberschuss/Jahresfehlbetrag) des Teilhaushalts | -700,91 | -700 | -2.360 | -2.360 | -2.360 | -2.360 |
| F 23 | Saldo der ordentlichen u. außerordentlichen Ein- und Auszahlungen | -700,91 | -700 | -2.360 | -2.360 | -2.360 | -2.360 |
| F 34 | Finanzmittelüberschuss/-fehlbetrag des Teilhaushalts | -700,91 | -700 | -2.360 | -2.360 | -2.360 | -2.360 |
| F 44 | nachrichtlich: Ausgleich Finanzhaushalt | -700,91 | -700 | -2.360 | -2.360 | -2.360 | -2.360 |

Teilergebnishaushalt Produkt 5551 Kommunale Forstwirtschaft

Bellingen

| lfd.Nr. | Ergebnis- und Finanzhaushalt | Ergebnisse 2024 in € | Ansätze 2025 einschl. Nachträge in € | Ansatz 2026 in € | Planung 2027 in € | Planung 2028 in € | Planung 2029 in € |
|-------------|---|----------------------------|--|------------------------|-------------------------|-------------------------|-------------------------|
| E 02 | + Zuwendungen, allgemeine Umlagen und sonstige Transfererträge | 23.100,00 | 7.000 | 0 | 0 | 0 | 0 |
| 41442000 | Zuwendungen für laufende Zwecke vom Land | 23.100,00 | 7.000 | 0 | 0 | 0 | 0 |
| E 05 | + Privatrechtliche Leistungsentgelte | 51.189,16 | 31.880 | 30.190 | 30.190 | 30.190 | 30.190 |
| 44110000 | Erträge aus Verkäufen (einschl. gewerb. Tätigkeit) | 47.339,16 | 28.030 | 26.340 | 26.340 | 26.340 | 26.340 |
| 44122000 | Landpachten | 350,00 | 350 | 350 | 350 | 350 | 350 |
| 44123000 | Jagdpacht | 3.500,00 | 3.500 | 3.500 | 3.500 | 3.500 | 3.500 |
| E 08 | Summe der laufenden Erträge aus Verwaltungstätigkeit | 74.289,16 | 38.880 | 30.190 | 30.190 | 30.190 | 30.190 |
| E 10 | - Aufwendungen für Sach- und Dienstleistungen | 79.586,52 | 67.620 | 51.510 | 51.510 | 51.510 | 51.510 |
| 52542000 | Kostenerstattungen an das Land | 3.998,18 | 7.500 | 5.500 | 5.500 | 5.500 | 5.500 |
| 52911000 | Sachkosten Kommunale Forstwirtschaft | 30.316,46 | 13.360 | 6.340 | 6.340 | 6.340 | 6.340 |
| 52911100 | Umlage Sachkosten Forstrevier Nord | 0,00 | 1.300 | 0 | 0 | 0 | 0 |
| 52911200 | Umlage Sachkosten Forstrevier Süd | 18,36 | 0 | 0 | 0 | 0 | 0 |
| 52921000 | Dienstleistungen Kommunale Forstwirtschaft | 45.253,52 | 45.460 | 39.670 | 39.670 | 39.670 | 39.670 |
| E 11 | - Abschreibungen | 357,00 | 350 | 400 | 210 | 60 | 20 |
| 53210000 | AfA gewerbl. Schutzrechte, Lizenzen etc. | 293,00 | 290 | 290 | 150 | 0 | 0 |
| 53230000 | AfA immat. VG aus gel. Zuw. als Nutzungsber. | 64,00 | 60 | 110 | 60 | 60 | 20 |
| E 14 | - Sonstige laufende Aufwendungen | 3.674,58 | 3.250 | 3.980 | 3.980 | 3.980 | 3.980 |
| 56414000 | Unfallversicherungen | 3.042,91 | 2.600 | 3.100 | 3.100 | 3.100 | 3.100 |
| 56419000 | Sonstige Versicherungen | 101,02 | 110 | 110 | 110 | 110 | 110 |
| 56810000 | Grundsteuer | 530,65 | 540 | 770 | 770 | 770 | 770 |
| E 15 | Summe der laufenden Aufwendungen aus Verwaltungstätigkeit | 83.618,10 | 71.220 | 55.890 | 55.700 | 55.550 | 55.510 |
| E 16 | Laufendes Ergebnis aus Verwaltungstätigkeit | -9.328,94 | -32.340 | -25.700 | -25.510 | -25.360 | -25.320 |
| E 20 | Ordentliches Ergebnis | -9.328,94 | -32.340 | -25.700 | -25.510 | -25.360 | -25.320 |
| E 23 | Jahresergebnis (Jahresüberschuss/Jahresfehlbetrag) des Teilhaushalts | -9.328,94 | -32.340 | -25.700 | -25.510 | -25.360 | -25.320 |
| F 23 | Saldo der ordentlichen u. außerordentlichen Ein- und Auszahlungen | -10.549,54 | -31.990 | -25.300 | -25.300 | -25.300 | -25.300 |
| F 28 | - Auszahlungen für immaterielle Vermögensgegenstände | 181,96 | 800 | 800 | 0 | 0 | 0 |
| 78420000 | Auszahlungen aus gel. Zuwendungen als Nutzungsber. | 181,96 | 800 | 800 | 0 | 0 | 0 |
| F 32 | Summe der Auszahlungen aus Investitionstätigkeit | 181,96 | 800 | 800 | 0 | 0 | 0 |
| F 33 | Saldo der Ein- und Auszahlungen aus Investitionstätigkeit | -181,96 | -800 | -800 | 0 | 0 | 0 |
| F 34 | Finanzmittelüberschuss/-fehlbetrag des Teilhaushalts | -10.731,50 | -32.790 | -26.100 | -25.300 | -25.300 | -25.300 |
| F 44 | nachrichtlich: Ausgleich Finanzhaushalt | -10.549,54 | -31.990 | -25.300 | -25.300 | -25.300 | -25.300 |

Ortsgemeinde Bellingen

5.5 Produkthaushaltsbuch

**Teilhaushalt 60
Zentrale Finanzdienstleistungen**

Teilergebnishaushalt Teilhaushalt 60 Zentrale Finanzleistungen

Bellingen

| lfd.Nr. | Ergebnis- und Finanzhaushalt | Ergebnisse 2024 in € | Ansätze 2025 einschl. Nachträge in € | Ansatz 2026 in € | Planung 2027 in € | Planung 2028 in € | Planung 2029 in € |
|-------------|---|----------------------------|--|------------------------|-------------------------|-------------------------|-------------------------|
| E 01 | + Steuern und ähnliche Abgaben | 470.841,24 | 492.630 | 518.310 | 533.220 | 546.220 | 563.220 |
| E 02 | + Zuwendungen, allgemeine Umlagen und sonstige Transfererträge | 269.158,00 | 255.850 | 187.860 | 184.350 | 183.410 | 179.310 |
| E 07 | + Sonstige laufende Erträge | -0,38 | 0 | 0 | 0 | 0 | 0 |
| E 08 | Summe der laufenden Erträge aus Verwaltungstätigkeit | 739.998,86 | 748.480 | 706.170 | 717.570 | 729.630 | 742.530 |
| E 12 | - Zuwendungen, Umlagen und sonstige Transferaufwendungen | 543.982,30 | 537.980 | 552.180 | 562.860 | 572.850 | 583.160 |
| E 15 | Summe der laufenden Aufwendungen aus Verwaltungstätigkeit | 543.982,30 | 537.980 | 552.180 | 562.860 | 572.850 | 583.160 |
| E 16 | Laufendes Ergebnis aus Verwaltungstätigkeit | 196.016,56 | 210.500 | 153.990 | 154.710 | 156.780 | 159.370 |
| E 17 | + Zins- und sonstige Finanzerträge | 813,80 | 0 | 0 | 0 | 0 | 0 |
| E 18 | - Zins- und sonstige Finanzaufwendungen | 439,88 | 390 | 90 | 80 | 70 | 70 |
| E 19 | Saldo der Zins- und sonstigen Finanzerträge und -aufwendungen | 373,92 | -390 | -90 | -80 | -70 | -70 |
| E 20 | Ordentliches Ergebnis | 196.390,48 | 210.110 | 153.900 | 154.630 | 156.710 | 159.300 |
| E 23 | Jahresergebnis (Jahresüberschuss/Jahresfehlbetrag) des Teilhaushalts | 196.390,48 | 210.110 | 153.900 | 154.630 | 156.710 | 159.300 |
| F 23 | Saldo der ordentlichen u. außerordentlichen Ein- und Auszahlungen | 162.256,25 | 210.110 | 153.900 | 154.630 | 156.710 | 159.300 |
| F 27 | Summe der Einzahlungen aus Investitionstätigkeit | 0,00 | 0 | 0 | 0 | 0 | 0 |
| F 32 | Summe der Auszahlungen aus Investitionstätigkeit | 0,00 | 0 | 0 | 0 | 0 | 0 |
| F 33 | Saldo der Ein- und Auszahlungen aus Investitionstätigkeit | 0,00 | 0 | 0 | 0 | 0 | 0 |
| F 34 | Finanzmittelüberschuss/-fehlbetrag des Teilhaushalts | 162.256,25 | 210.110 | 153.900 | 154.630 | 156.710 | 159.300 |
| F 36 | - Tilgung von Investitionskrediten | 4.700,00 | 4.700 | 4.700 | 4.700 | 4.700 | 4.700 |
| F 37 | Saldo der Ein- und Auszahlungen aus Investitionskrediten | -4.700,00 | -4.700 | -4.700 | -4.700 | -4.700 | -4.700 |
| F 38 | Veränderung der Forderungen ggü der VG im Rahmen der EHK | 0,00 | 38.090 | 118.610 | -197.090 | -194.890 | -197.210 |
| F 39 | Veränderung der Verbindlichkeiten ggü der VG im Rahmen der EHK | 0,00 | 0 | 0 | 0 | 0 | 0 |
| F 40 | Saldo der Ein- und Auszahlungen aus Finanzierungstätigkeit | -4.700,00 | 33.390 | 113.910 | -201.790 | -199.590 | -201.910 |
| F 41 | Saldo der durchlaufenden Gelder | 0,00 | 0 | 0 | 0 | 0 | 0 |
| F 42 | Verwendung Finanzmittelüberschuss/ Deckung Finanzmittelfehlbetrag | -4.700,00 | 33.390 | 113.910 | -201.790 | -199.590 | -201.910 |
| F 43 | Veränderung der liquiden Mittel (einschließlich durchlaufender Gelder) | -90,42 | -38.090 | -118.610 | 197.090 | 194.890 | 197.210 |
| F 44 | nachrichtlich: Ausgleich Finanzhaushalt | 157.556,25 | 205.410 | 149.200 | 149.930 | 152.010 | 154.600 |

Teilergebnishaushalt Produkt 6110 Steuern, allgemeine Zuweisungen, allgemeine Umlagen

Bellingen

| lfd.Nr. | Ergebnis- und Finanzhaushalt | Ergebnisse 2024 in € | Ansätze 2025 einschl. Nachträge in € | Ansatz 2026 in € | Planung 2027 in € | Planung 2028 in € | Planung 2029 in € |
|-------------|---|----------------------------|--|------------------------|-------------------------|-------------------------|-------------------------|
| E 01 | + Steuern und ähnliche Abgaben | 470.841,24 | 492.630 | 518.310 | 533.220 | 546.220 | 563.220 |
| 40110000 | Grundsteuer A | 2.255,72 | 1.410 | 3.960 | 3.960 | 3.960 | 3.960 |
| 40120000 | Grundsteuer B | 64.559,89 | 67.990 | 65.850 | 65.850 | 65.850 | 65.850 |
| 40130000 | Gewerbesteuer | 36.418,11 | 45.360 | 53.100 | 53.000 | 53.000 | 53.000 |
| 40210000 | Gemeindeanteil an der Einkommensteuer | 318.173,10 | 334.210 | 350.160 | 363.000 | 374.000 | 391.000 |
| 40220000 | Gemeindeanteil an der Umsatzsteuer | 5.340,49 | 5.330 | 6.520 | 8.000 | 9.000 | 8.000 |
| 40330000 | Hundesteuer | 2.088,33 | 2.160 | 2.410 | 2.410 | 2.410 | 2.410 |
| 40521000 | Familienleistungsausgleich | 42.005,60 | 36.170 | 36.310 | 37.000 | 38.000 | 39.000 |
| E 02 | + Zuwendungen, allgemeine Umlagen und sonstige Transfererträge | 269.158,00 | 255.850 | 187.860 | 184.350 | 183.410 | 179.310 |
| 41111000 | Schlüsselzuweisung A | 244.057,00 | 238.170 | 170.810 | 170.930 | 170.410 | 166.310 |
| 41112001 | Schlüsselzuweisung B (ab 2023) | 25.101,00 | 17.680 | 17.050 | 13.420 | 13.000 | 13.000 |
| E 08 | Summe der laufenden Erträge aus Verwaltungstätigkeit | 739.999,24 | 748.480 | 706.170 | 717.570 | 729.630 | 742.530 |
| E 12 | - Zuwendungen, Umlagen und sonstige Transferaufwendungen | 543.982,30 | 537.980 | 552.180 | 562.860 | 572.850 | 583.160 |
| 54310000 | Gewerbsteuerumlage | 837,30 | 5.180 | 5.890 | 5.800 | 5.800 | 5.800 |
| 54421000 | Kreisumlage | 285.151,00 | 286.380 | 293.630 | 299.420 | 304.790 | 310.330 |
| 54423000 | Verbandsgemeindeumlage | 257.994,00 | 246.420 | 252.660 | 257.640 | 262.260 | 267.030 |
| E 15 | Summe der laufenden Aufwendungen aus Verwaltungstätigkeit | 543.982,30 | 537.980 | 552.180 | 562.860 | 572.850 | 583.160 |
| E 16 | Laufendes Ergebnis aus Verwaltungstätigkeit | 196.016,94 | 210.500 | 153.990 | 154.710 | 156.780 | 159.370 |
| E 20 | Ordentliches Ergebnis | 196.016,94 | 210.500 | 153.990 | 154.710 | 156.780 | 159.370 |
| E 23 | Jahresergebnis (Jahresüberschuss/Jahresfehlbetrag) des Teilhaushalts | 196.016,94 | 210.500 | 153.990 | 154.710 | 156.780 | 159.370 |
| F 23 | Saldo der ordentlichen u. außerordentlichen Ein- und Auszahlungen | 161.920,78 | 210.500 | 153.990 | 154.710 | 156.780 | 159.370 |
| F 34 | Finanzmittelüberschuss/-fehlbetrag des Teilhaushalts | 161.920,78 | 210.500 | 153.990 | 154.710 | 156.780 | 159.370 |
| F 43 | Veränderung der liquiden Mittel (einschließlich durchlaufender Gelder) | -90,42 | 0 | 0 | 0 | 0 | 0 |
| F 44 | nachrichtlich: Ausgleich Finanzhaushalt | 161.920,78 | 210.500 | 153.990 | 154.710 | 156.780 | 159.370 |

Teilergebnishaushalt Produkt 6120 Sonstige allgemeine Finanzwirtschaft

Bellingen

| lfd.Nr. | Ergebnis- und Finanzhaushalt | Ergebnisse 2024 in € | Ansätze 2025 einschl. Nachträge in € | Ansatz 2026 in € | Planung 2027 in € | Planung 2028 in € | Planung 2029 in € |
|-------------|--|----------------------------|--|------------------------|-------------------------|-------------------------|-------------------------|
| E 07 | + Sonstige laufende Erträge | -0,38 | 0 | 0 | 0 | 0 | 0 |
| 46292000 | Kleinbetragsausgleich | -0,38 | 0 | 0 | 0 | 0 | 0 |
| E 08 | Summe der laufenden Erträge aus Verwaltungstätigkeit | -0,38 | 0 | 0 | 0 | 0 | 0 |
| E 15 | Summe der laufenden Aufwendungen aus Verwaltungstätigkeit | 0,00 | 0 | 0 | 0 | 0 | 0 |
| E 16 | Laufendes Ergebnis aus Verwaltungstätigkeit | -0,38 | 0 | 0 | 0 | 0 | 0 |
| E 17 | + Zins- und sonstige Finanzerträge | 813,80 | 0 | 0 | 0 | 0 | 0 |
| 47210000 | Zinsen aus Stundungen und Verrentungen | 25,00 | 0 | 0 | 0 | 0 | 0 |
| 47920000 | Vollverzinsung aus Gewerbesteuer (§233a AO) | 281,00 | 0 | 0 | 0 | 0 | 0 |
| 47930000 | Verspätungszuschlag | 275,00 | 0 | 0 | 0 | 0 | 0 |
| 47990000 | Sonstige Zinsen und ähnliche Erträge | 232,80 | 0 | 0 | 0 | 0 | 0 |
| E 18 | - Zins- und sonstige Finanzaufwendungen | 439,88 | 390 | 90 | 80 | 70 | 70 |
| 57430000 | Zinsaufwendungen an Gemeinden und Gemeindeverbände | 311,21 | 300 | 0 | 0 | 0 | 0 |
| 57519000 | Zinsaufwendungen an sonst. Inländ.Kreditinstitute | 97,67 | 90 | 90 | 80 | 70 | 70 |
| 57910000 | Zinsen aus Vollverzinsung Gewerbesteuer (§233a AO) | 31,00 | 0 | 0 | 0 | 0 | 0 |
| E 19 | Saldo der Zins- und sonstigen Finanzerträge und -aufwendungen | 373,92 | -390 | -90 | -80 | -70 | -70 |
| E 20 | Ordentliches Ergebnis | 373,54 | -390 | -90 | -80 | -70 | -70 |
| E 23 | Jahresergebnis (Jahresüberschuss/Jahresfehlbetrag) des Teilhaushalts | 373,54 | -390 | -90 | -80 | -70 | -70 |
| F 23 | Saldo der ordentlichen u. außerordentlichen Ein- und Auszahlungen | 335,47 | -390 | -90 | -80 | -70 | -70 |
| F 34 | Finanzmittelüberschuss/-fehlbetrag des Teilhaushalts | 335,47 | -390 | -90 | -80 | -70 | -70 |
| F 36 | - Tilgung von Investitionskrediten | 4.700,00 | 4.700 | 4.700 | 4.700 | 4.700 | 4.700 |
| F 37 | Saldo der Ein- und Auszahlungen aus Investitionskrediten | -4.700,00 | -4.700 | -4.700 | -4.700 | -4.700 | -4.700 |
| F 38 | Veränderung der Forderungen ggü. der VG im Rahmen der EHK | 0,00 | 38.090 | 118.610 | -197.090 | -194.890 | -197.210 |
| F 40 | Saldo der Ein- und Auszahlungen aus Finanzierungstätigkeit | -4.700,00 | 33.390 | 113.910 | -201.790 | -199.590 | -201.910 |
| F 42 | Verwendung Finanzmittelüberschuss/ Deckung Finanzmittelfehlbetrag d. Teilhaush. | -4.700,00 | 33.390 | 113.910 | -201.790 | -199.590 | -201.910 |
| F 43 | Veränderung der liquiden Mittel (einschließlich durchlaufender Gelder) | 0,00 | -38.090 | -118.610 | 197.090 | 194.890 | 197.210 |
| F 44 | nachrichtlich: Ausgleich Finanzhaushalt | -4.364,53 | -5.090 | -4.790 | -4.780 | -4.770 | -4.770 |

Ortsgemeinde Bellingen

6. Bilanz

Die Bilanz zum 31.12.2021 wurde vom Ortsgemeinderat am 05.12.2023 beschlossen.

Die Bilanz zum 31.12.22 wurde noch nicht erstellt.

Bilanz 2021
Bilanzieren

| | | Aktiva | | | Passiva | | |
|---|---------------------|---------------------|------------------|---|---------------------|---------------------|-------------------|
| Beschreibung | 31.12.2020 | 31.12.2021 | Veränderung | Beschreibung | 31.12.2020 | 31.12.2021 | Veränderung |
| 1. Anlagevermögen | 3.135.386,31 | 3.202.622,80 | 67.236,49 | 1. Eigenkapital | 2.483.055,45 | 2.618.405,87 | 135.350,42 |
| 1.1 Immaterielle Vermögensgegenstände | 42.643,84 | 53.352,67 | 10.708,83 | 1.1 Kapitalrücklage | 2.466.971,65 | 2.483.055,45 | 16.083,80 |
| 1.1.1 Gewerbliche Schutzrechte und ähnliche Rechte und Werte sowie Lizenzen | | | | 1.2 Sonstige Rücklagen | | | |
| 1.1.2 Geleistete Zuwendungen | 42.643,84 | 53.352,67 | 10.708,83 | 1.3 Jahresüberschuss / Jahresfehlbetrag (ab 2017) | 16.083,80 | 135.350,42 | 119.266,62 |
| 1.1.3 Gezahlte Investitionszuschüsse | | | | 1.4 Nicht durch Eigenkapital gedeckter Fehlbetrag (ab 2017) | | | |
| 1.1.4 Geschäfts- oder Firmenwert | | | | Sonderposten | 783.181,71 | 763.985,02 | -19.196,69 |
| 1.1.5 Anzahlungen auf immaterielle Vermögensgegenstände | | | | 2.1 Sonderposten für Belastungen aus dem kommunalen Finanzausgleich | | | |
| 1.2 Sachanlagen | 3.092.742,47 | 3.149.270,13 | 56.527,66 | 2.2 Sonderposten zum Anlagevermögen | 783.181,71 | 763.985,02 | -19.196,69 |
| 1.2.1 Wald, Forsten | 1.175.203,48 | 1.175.203,48 | | 2.2.1 Sonderposten aus Zuwendungen | 526.315,95 | 517.763,68 | -8.552,27 |
| 1.2.2 Sonstige unbaufertige Grundstücke und grundstücksgleiche Rechte | 101.808,71 | 101.808,71 | | 2.2.2 Sonderposten aus Beiträgen und ähnlichen Entgelten | 238.361,35 | 223.636,93 | -14.724,42 |
| 1.2.3 Bebaute Grundstücke und grundstücksgleiche Rechte | 964.097,80 | 947.760,04 | -16.337,76 | 2.2.3 Sonderposten aus Anzahlungen für Anlagevermögen | 18.504,41 | 22.584,41 | 4.080,00 |
| 1.2.4 Infrastrukturvermögen | 763.338,85 | 750.641,33 | -12.697,52 | 2.4 Sonderposten für den Gebührenaussgleich | | | |
| 1.2.5 Bauten auf fremdem Grund und Boden | | | | 2.4.1 Sonderposten mit Rücklagenanteil | | | |
| 1.2.6 Kunstgegenstände, Denkmäler | 1,00 | 1,00 | | 2.4.2 Sonderposten aus Grabnutzungsentgelten | | | |
| 1.2.7 Maschinen, technische Anlagen, Fahrzeuge | 24.836,82 | 22.104,82 | -2.732,00 | 2.7 Sonstige Sonderposten | | | |
| 1.2.8 Betriebs- und Geschäftsausstattung | 7.942,49 | 5.246,14 | -2.696,35 | Rückstellungen | 68.808,78 | 58.921,31 | -9.887,47 |
| 1.2.9 Pflanzen und Tiere | | | | Rückstellungen für Pensionen und ähnliche Verpflichtungen | 55.445,00 | 55.484,00 | 39,00 |
| 1.2.10 Geleistete Anzahlungen, Anlagen im Bau | 55.513,32 | 146.504,61 | 90.991,29 | 3.1 Rückstellungen für latente Steuern | | | |
| 1.3 Finanzanlagen | 0,00 | 0,00 | 0,00 | 3.2 Rückstellungen für latente Steuern | | | |
| 1.3.1 Anteile an verbundenen Unternehmen | | | | 3.3 Rückstellungen für latente Steuern | 13.363,78 | 3.437,31 | -9.926,47 |
| 1.3.2 Ausleihungen an verbundene Unternehmen | | | | 3.4 Sonstige Rückstellungen | 78.013,03 | 67.474,71 | -10.538,32 |
| 1.3.3 Beteiligungen | | | | Verbindlichkeiten | 71.605,00 | 66.905,00 | -4.700,00 |
| 1.3.4 Ausleihungen an Unternehmen, mit denen ein Beteiligungsverh. besteht | | | | 4.1 Anleihen | 71.605,00 | 66.905,00 | -4.700,00 |
| 1.3.5 Sondervermögen, Zweckverbände, Anstalten des öffentlichen Rechts, rechtsfähige kommunale Stiftungen | | | | 4.2 Verbindlichkeiten aus Kreditaufnahmen für Investitionen | | | |
| 1.3.6 Ausleihungen an Sondervermögen, Zweckverbände, Anstalten des öffentl. Rechts, rechtsfähige kommunale Stiftungen | | | | 4.2.1 Verbindlichkeiten aus Kreditaufnahmen zur Liquiditätssicherung | | | |
| 1.3.7 Sonstige Wertpapiere des Anlagevermögens | | | | 4.2.2 Sonstige Verbindlichkeiten gegenüber Kreditinstituten | | | |
| 1.3.8 Sonstige Ausleihungen | | | | 4.2.3 Verbindlichkeiten aus Vorgängen, die Kreditaufnahmen wirtschaftlich gleichkommen | | | |
| 2. Umlaufvermögen | 277.795,96 | 306.382,37 | 28.586,41 | 4.4 Erhaltene Anzahlungen auf Bestellungen | | | |
| 2.1 Vorräte | 175.419,54 | 175.419,54 | | 4.4.1 Verbindlichkeiten aus Lieferungen und Leistungen | 6.029,17 | 376,65 | -5.652,52 |
| 2.1.1 Roh-, Hilfs- und Betriebsstoffe | | | | 4.4.2 Verbindlichkeiten aus Transferleistungen | 0,00 | 0,00 | |
| 2.1.2 Unfertige Erzeugnisse, unfertige Leistungen | | | | 4.6 Verbindlichkeiten gegenüber verbundenen Unternehmen | | | |
| 2.1.3 Fertige Erzeugnisse, fertige Leistungen und Waren | | | | 4.7 Verbindlichkeiten gegenüber Unternehmen, mit Beteilig.-Verh. | | | |
| 2.1.4 Geleistete Anzahlungen auf Vorräte | 175.419,54 | 175.419,54 | | 4.8 Verbindlichkeiten gegenüber Sondervermögen, Zweckverbänden, Anstalten des öff. Rechts, rechtl. komm. Stiftungen | | | |
| 2.2 Forderungen und sonstige Vermögensgegenstände | 102.376,42 | 130.962,83 | 28.586,41 | 4.9 Verbindlichkeiten gegenüber dem sonstigen öffentlichen Bereich | 378,86 | 183,06 | -185,80 |
| 2.2.1 Öffentlich-rechtliche Forderungen, Forderungen aus Transferleistungen | 2.527,05 | 1.064,45 | -1.462,60 | 4.10 Verbindlichkeiten gegenüber der Einheitskasse | 0,00 | 0,00 | |
| 2.2.2 Privatrechtliche Forderungen aus Lieferungen und Leistungen | 335,84 | 336,74 | 0,90 | 4.11 Sonstige Verbindlichkeiten | | | |
| 2.2.3 Forderungen gegen verbundene Unternehmen | | | | Rechnungsabgrenzungsposten | 962,62 | 962,62 | |
| 2.2.4 Forderungen gegen Unternehmen, mit denen ein Beteiligungsverh. besteht | | | | | | | |
| 2.2.5 Forderungen gegen Sondervermögen, Zweckverbände, Anst. d. öff.-Rechts, rechtsfähige Komm. Stiftungen | | | | | | | |
| 2.2.6.1 Forderungen gegen den sonstigen öffentlichen Bereich | 0,00 | 1.977,31 | 1.977,31 | | | | |
| 2.2.6.2 Forderungen aus der Einheitskasse | 98.893,45 | 127.496,23 | 28.602,78 | | | | |
| 2.2.7 Sonstige Vermögensgegenstände | 620,08 | 88,10 | -531,98 | | | | |
| 2.3 Wertpapiere des Umlaufvermögens | | | | | | | |
| 2.3.1 Anteile an verbundenen Unternehmen | | | | | | | |
| 2.3.2 Sonstige Wertpapiere des Umlaufvermögens | | | | | | | |
| 2.4 Kassenbestand, Bundesbankguthaben, Guthaben bei der EZB | | | | | | | |
| 3. Ausgleichsposten für latente Steuern | 839,32 | 744,36 | -94,96 | | | | |
| 4. Rechnungsabgrenzungsposten | | | | | | | |
| 4.1 Disagio | | | | | | | |
| 4.2 Sonstige Rechnungsabgrenzungsposten | 839,32 | 744,36 | -94,96 | | | | |
| 5. Nicht durch Eigenkapital gedeckter Fehlbetrag | | | | | | | |
| Bilanzsumme Aktiva | 3.414.021,59 | 3.509.749,53 | 95.727,94 | Bilanzsumme Passiva | 3.414.021,59 | 3.509.749,53 | 95.727,94 |

Festgestellt

Michael Wisser, Ortsbürgermeister

7. Übersicht über die Wirtschaftslage und die voraussichtliche Entwicklung

- a) der Unternehmen, an denen die Gemeinde mit mehr als 50 v.H. beteiligt ist
- b) der Zweckverbände, bei denen die Gemeinde Mitglied ist
- c) der rechtsfähigen Anstalten des öffentlichen Rechts, für die die Verbandsgemeinde Gewährträger ist

Übersicht über die Wirtschaftslage und die voraussichtliche Entwicklung

- a) der Unternehmen und Einrichtungen mit eigener Rechtspersönlichkeit an denen die Ortsgemeinde Bellingen mit mehr als 50% beteiligt ist:

keine

- b) der Zweckverbände, bei denen die Ortsgemeinde Bellingen Mitglied ist:

keine

- c) der rechtsfähigen Anstalten des öffentlichen Rechts, für die die Ortsgemeinde Bellingen Gewährträger ist:

keine

Ortsgemeinde Bellingen

8. Stellenplan

Stellenplan Bellingen

| Teilhaushalt Organisationseinheit Beamte/Beschäftigte | Besoldungs- gruppe, Entgelt- gruppe | Einstiegs- amt | Zahl der Stellen | | | Stellenvermerke ² (z. B. ku, kw) und Erläuterungen ³ (z. B. ATZ AP/FP, Ersatzstelle, Leerstelle, Beurlaubung, Kostentragung durch Dritte, Verlagerung von... bzw. nach |
|---|--|-------------------|-------------------------------|--------------|---|--|
| | | | Soll Haushaltsjahr 2026 | Soll 2025 | Ist 30.06. (tatsächliche Besetzung) | |
| | | | 4 | 5 | 6 | |
| 1 | 2 | 3 | 4 | 5 | 6 | 7 |
| A. Gemeindeverwaltung | | | | | | |
| Teilhaushalt 10 | | | | | | |
| Verwaltungssteuerung | | | | | | |
| Ortsbürgermeister | Aufw.-Entsch. | | 1 | 1 | 1 | |
| Kindergarten | | | | | | |
| Reinigung | Pauschal | | 0,36 | 0,36 | 0,36 | 2 Teilzeitbeschäftigte |
| Hausmeister | Pauschal | | 0,26 | 0,26 | 0 | 1 Teilzeitbeschäftigter |
| Gemeindearbeiter | | | | | | |
| Beschäftigte-/r | Pauschal | | 0,64 | 0,64 | 0,64 | 3 Teilzeitbeschäftigte |
| | | | 1,26 | 1,26 | 1 | |

9. Haushaltsvermerke

A) Deckungsvermerke

1. Die Ansätze in den Teilhaushalten 10, 35, 40, 50 und 60 sind für Aufwendungen der Kontengruppen
 - 52 (Aufwendungen für Sach- und Dienstleistungen)
 - 54 (Zuwendungen, Umlagen und sonstige Transferaufwendungen)
 - 55 (Aufwendungen der sozialen Sicherung)
 - 56 (Sonstige laufende Aufwendungen)

sowie die zugeordneten Auszahlungskonten im Finanzhaushalt **gegenseitig deckungsfähig**.

Mehraufwendungen sowie die zugeordneten Auszahlungskonten im Finanzhaushalt bei Planungsstellen im Produkt 5551 (Kommunale Forstwirtschaft) können **einseitig** durch Einsparungen bei den o. g. Planungsstellen **gedeckt** werden, nicht jedoch umgekehrt.

Hiervon ausgenommen sind:

- 1.1 die Planungsstelle 1110.56920000 (Verfügungsmittel)
 - 1.2 die Planungsstellen im Produkt 6110 (Steuern, allgem. Zuweisungen, allgemeine Umlagen)
 - 1.3 die Planungsstellen im Produkt 6120 (Sonstige allgemeine Finanzwirtschaft)
2. Über alle Teilhaushalte hinweg sind die Kontengruppe 50 (Personalaufwendungen) und Kontengruppe 51 (Versorgungsaufwendungen) sowie die zugeordneten Auszahlungskonten im Finanzhaushalt **gegenseitig deckungsfähig**.

Hiervon ausgenommen sind:

- 2.1 die nicht zahlungswirksamen Aufwendungen der Kontenarten 507* und 508* (Zuführungen zu Rückstellungen)
3. Die nicht zahlungswirksamen Aufwendungen der Kontenarten 507* und 508* sind **gegenseitig deckungsfähig**.
 4. Die Aufwendungen der Kontengruppe 53* (bilanzielle Abschreibungen) sind **gegenseitig deckungsfähig**.
 5. Die Ansätze für Aufwendungen im Produkt 5551 (Kommunale Forstwirtschaft) sind **gegenseitig deckungsfähig**.
 6. Die Ansätze der Kontengruppe 78* (Auszahlungen aus Investitionstätigkeit) sind innerhalb der Teilhaushalte 10, 35, 40, 50 gegenseitig deckungsfähig (§ 16 Abs. 3 GemHVO)
 7. Innerhalb eines Teilhaushaltes werden Ansätze für ordentliche Auszahlungen zugunsten von Auszahlungen für Investitionstätigkeit (Kontengruppe 78) für **einseitig deckungsfähig** erklärt (§ 16 Abs. 4 GemHVO).

B) Zweckbindungsvermerke

Die Erträge der folgenden Planungsstellen sind auf die Verwendung bei den angegebenen Aufwendungen beschränkt (§ 15 Abs. 1 GemHVO). Mehrerträge dürfen für entsprechende Mehraufwendungen verwendet werden. Das Gleiche gilt für die zugeordneten Ein- und Auszahlungen im Finanzhaushalt:

- Erträge und Aufwendungen im Deckungskreis 5551 (Produkt 5551)

C) Mehraufwendungen

Mehraufwendungen bei den vorgenannten Planungsstellen gelten nicht als überplanmäßige Aufwendungen bzw. Auszahlungen

D) Sicherstellung der Finanzierung

Vorhaben, für die Zuweisungen und Zuschüsse beantragt wurden, dürfen gem. § 93 Abs. 5 S. 3 GemO erst begonnen werden, wenn ein Bewilligungsbescheid in der beantragten Höhe vorliegt, bzw. bei niedrigerer Bewilligung die Finanzierung durch andere Erträge/Einzahlungen sichergestellt werden kann.